

Účel

V tomto dokumente sú uvedené kľúčové informácie o tomto investičnom pripoistení. Neslúži na marketingové účely. Uvedenie týchto informácií sa vyžaduje na základe právnych predpisov s cieľom pomôcť vám pochopiť povahu, riziká, náklady, možné výnosy a finančné straty súvisiace s týmto produktom a pomôcť vám porovnať toto pripoistenie s inými produktmi.

Upozornenie: Chystáte sa kúpiť pripoistenie, ktoré nie je jednoduché a možno ho ťažko pochopiť.

Produkt

Názov produktu: **Investičné životné pripoistenie k produktu Provital Junior**

Obchodné meno spoločnosti: **KOMUNÁLNA poisťovňa, a.s. Vienna Insurance Group**, sídlo - **Štefánikova 17, 811 05 Bratislava**

Kontaktné údaje: telefónne číslo - **0800 112 222**, webová lokalita - **www.kpas.sk**

Orgán zodpovedný za dohľad: **Národná banka Slovenska**, sídlo - **Imricha Karvaša 1, 813 25 Bratislava**

Dátum vyhotovenia dokumentu: **23.03.2018**

O aký produkt ide?

Typ: Investičné životné pripoistenie za bežne platené poistné.

Ciele: Dlhodobé investovanie v kombinácii s poistným krytím v prípade úmrtia. Investícia sa realizuje do investičných fondov podľa vášho výberu, ktoré sú ponúkané v tomto pripoistení. Môžete mať prospech z nárastu cien zvolených fondov, no zároveň budete niesť riziko premenlivosti výnosov. Podrobnejšie informácie o jednotlivých fondoch nájdete v „Informáciách o konkrétnych fondoch“. Váhu vašich investícií alebo vaše budúce platby poistného môžete počas doby platenia presunúť do iných fondov. Doba platenia bude dohodnutá pri dojednaní pripoistenia. Platnosť pripoistenia končí pri dožití, úmrtí, predčasnom ukončení pripoistenia, ak zanikne kapitálová časť poistenia z dôvodu prijatia poisteného na vysokú školu, uzavretia sobáša alebo čerpania hypotekárneho úveru alebo v prípade, ak hodnota účtu pripoistenia klesne na nulu.

Ponúkané fondy:

Fidelity Euro High Yield Fund, Fidelity Global Property Fund, Fidelity European Fund, Fidelity Latin America Fund, Fidelity Pacific Fund, Fidelity Patrimoine Fund, SPORO Fond maximalizovaných výnosov, Amundi Funds II - Russian Equity, Amundi Funds II - China Equity, Amundi Funds II - Asia (Ex. Japan) Equity, SPORO Eurový dlhopisový fond, SPORO ŠIP Aktív

Zamýšľaný retailový investor: Toto pripoistenie je určené tým záujemcom o poistenie, ktorí majú záujem investovať do fondov s cieľom dosiahnuť vyššiu úroveň finančného zabezpečenia pre seba alebo pre osoby, ktoré si určí (v prípade smrti poistenej osoby). Na základe svojho vlastného rozhodnutia, po vyhodnotení svojich schopností znášať investičné riziko, si podľa svojich preferencií týkajúcich sa investičného horizontu vyberiete fondy a dobu investovania. Riziko z investovania do fondov nesie poistník. Pripoistenie je určené pre klientov, ktorí sú ochotní znášať nižšie, stredné alebo vyššie investičné riziko. Títo klienti sa rozlišujú v závislosti od podkladových aktív fondu.

Poistné plnenia a náklady:

Investičné životné pripoistenie ponúka poistné plnenie v prípade dožitia, úmrtia a v prípade, ak zanikne kapitálová časť poistenia z dôvodu prijatia poisteného na vysokú školu, uzavretia sobáša alebo čerpania hypotekárneho úveru. Skutočná návratnosť investície závisí, aj v prípade predčasného ukončenia pripoistenia, od aktuálnej ceny fondu (fondov). Všetky hodnoty sa vzťahujú na použitý príklad retailového investora vo veku 5 rokov s dobou platenia 22 rokov a poistným v 22 ročných platbách vo výške 1 000 € (celkom 22 000 €). V prípade použitého príkladu predstavuje rizikové poistné v priemere 0% až 0% z poistného. Náklady spojené s uzavretím poistenia predstavujú v priemere 1,6% až 6,35% z poistného a iné priebežné náklady predstavujú v priemere 0,29% až 1,16% z poistného. A teda priemerná investícia predstavuje 924,82 € až 981,05 € ročne.

Poisťovňa v prípade dožitia, úmrtia a v prípade, ak zanikne kapitálová časť poistenia z dôvodu prijatia poisteného na vysokú školu, uzavretia sobáša alebo čerpania hypotekárneho úveru počas doby pripoistenia vyplatí aktuálnu hodnotu účtu.

Aké sú riziká a čo by som mohol získať?

Rozsah rizikových tried



Nižšie riziko, potenciálne nižšie výnosy

Vyššie riziko, potenciálne vyššie výnosy



V súvislosti s ukazovateľom rizika sa predpokladá, že budete pripoistenie držať až do konca doby držby (v tomto prípade 22 rokov).

Skutočné riziko sa môže významne líšiť, ak pripoistenie predčasne speňažíte a môžete získať späť menej.

Budete musieť zaplatiť významné dodatočné náklady za predčasné speňaženie.

Ukazovateľ rizika je príručkou k úrovni rizika tohto pripoistenia v porovnaní s inými produktmi. Naznačuje, aká je pravdepodobnosť, že pripoistenie stratí, príde o peniaze z dôvodu pohybov na trhoch alebo preto, že vám nedokážeme zaplatiť. Toto pripoistenie sme klasifikovali ako 2 až 5 zo 7, čo predstavuje nízku až stredne vysokú rizikovú triedu. Hodnotia sa tým potenciálne straty výkonnosti v budúcnosti na nízkej až stredne vysokej úrovni a je veľmi nepravdepodobné až pravdepodobné, že nepriaznivé podmienky na trhu budú mať vplyv na možnosti spoločnosti KOMUNÁLNA poisťovňa, a.s. Vienna Insurance Group platiť vám. Toto pripoistenie nezahŕňa ochranu pred výkonnosťou trhu v budúcnosti, môžete tak prísť o časť svojich investícií, prípadne o všetky. Ukazovateľ je relevantný za predpokladu, že poistné budete platiť bežne bez zmeny výšky/uviedenia do stavu bez platenia. Riziko a návratnosť závisia od vybraných podkladových investičných fondov a nachádza sa v profile rizika a výkonnosti v „Informáciách o konkrétnych fondoch“. Pri predčasnom ukončení pripoistenia sú účtované poplatky, ktoré uvádzame v časti „Ako dlho by som mal mať produkt v držbe a môžem si peniaze vybrať predčasne?“. Ak nebudeme môcť plniť svoje záväzky, mohli by ste prísť o časť alebo celú svoju investíciu. Vtedy môžete využiť postupy ochrany spotrebiteľa (pozri časť „Čo sa stane, ak vám nemôžeme platiť“).

Scenáre výkonnosti

Investícia 1 000 € ročne

Rizikové poistné 0,00 € až 0,00 € v priemere ročne

Scenár dožitia		po 1. roku	po 11. roku	po 22. roku
Stresový scenár	Čo môžete dostať po odpočítaní nákladov	0,00 € až 0,00 €	4 143,10 € až 9 622,90 €	5 720,14 € až 20 637,56 €
	Priemerný výnos každý rok	-	-17,51% až -2,25%	-14,47% až -0,56%
Nepriaznivý scenár	Čo môžete dostať po odpočítaní nákladov	0,00 € až 0,00 €	5 547,21 € až 14 782,13 €	8 860,73 € až 57 039,89 €
	Priemerný výnos každý rok	-	-11,96% až 4,85%	-8,97% až 7,63%
Neutrálny scenár	Čo môžete dostať po odpočítaní nákladov	0,00 € až 0,00 €	7 278,17 € až 18 869,40 €	12 172,68 € až 85 156,99 €
	Priemerný výnos každý rok	-	-7,07% až 8,77%	-5,55% až 10,59%
Priaznivý scenár	Čo môžete dostať po odpočítaní nákladov	0,00 € až 0,00 €	9 993,98 € až 28 488,87 €	18 124,77 € až 167 221,80 €
	Priemerný výnos každý rok	-	-1,61% až 15,27%	-1,72% až 15,39%
Kumulovaná investovaná suma		1 000,00 €	11 000,00 €	22 000,00 €
Scenár úmrtia		po 1. roku	po 11. roku	po 22. roku
Poistná udalosť smrť	Čo môžu dostať oprávnené osoby po odpočítaní nákladov	374,39 € až 439,33 €	7 661,23 € až 19 862,53 €	12 172,68 € až 85 156,99 €
Kumulované rizikové poistné		0,00 € až 0,00 €	0,00 € až 0,00 €	0,00 € až 0,00 €

Táto tabuľka znázorňuje peniaze, ktoré by ste mohli získať v období ďalších 22 rokov, pri rôznych scenároch za predpokladu, že investujete 1 000 € ročne. Keďže výsledok jednotlivých scenárov závisí od zvoleného fondu, tabuľka zobrazuje rozsah hodnôt. Uvedené scenáre naznačujú, aké výsledky by mohli vyplývať z vašej investície. Môžete si ich porovnať so scenármi iných produktov. Predstavené scenáre predstavujú odhad budúcej výkonnosti na základe vývoja v minulosti týkajúci sa toho, ako sa mení hodnota týchto investícií, a nepredstavujú exaktný ukazovateľ. To, čo dostanete, sa bude líšiť v závislosti od toho, aké budú výsledky na trhu a ako dlho si ponecháte svoju investíciu/pripoistenie. Stresový scenár ukazuje, čo by ste mohli dostať späť za extrémnych trhových podmienok a nezohľadňuje situáciu, ak vám nebudeme môcť vyplatiť. Uvedené hodnoty zahŕňajú všetky náklady samotného pripoistenia, pričom zahŕňajú aj náklady na vášho poradcu alebo distribútora. Tieto hodnoty nezohľadňujú vašu osobnú daňovú situáciu, ktorá môže mať tiež vplyv na to, koľko sa vám vráti.

Čo sa stane, ak KOMUNÁLNA poisťovňa, a.s. Vienna Insurance Group nebude schopná vyplácať?

Tvorca produktu podlieha dohľadu Národnej banky Slovenska (ďalej len „NBS“), pričom je zodpovedný za to, že je schopný plniť si svoje záväzky vyplývajúce z poistných zmlúv. V prípade, ak sa finančná situácia tvorca produktu zhorší tak, že tento nebude schopný plniť si svoje záväzky z poistných zmlúv, nastupuje zákonom č. 39/2015 Z.z. o poisťovníctve a o zmene a doplnení niektorých zákonov v znení neskorších predpisov zavedený mechanizmus, ktorý je pod dohľadom NBS a ktorý môže mať formu ozdravného plánu, krátkodobého finančného plánu, pozastavenia uzavierania poistných zmlúv alebo zaistných zmlúv a rozširovania záväzkov, nútenej správy až konkurzného konania. V prvých štyroch prípadoch je cieľom procesu obnovenie činnosti tvorca produktu tak, aby bol schopný plniť si svoje záväzky voči klientom, pričom tento proces je plne pod dohľadom NBS. V prípade konkurzu, t.j. v prípade, ak je tvorca produktu v úpadku, sa postupuje v zmysle zákona č. 7/2005 Z.z. o konkurze a reštrukturalizácii a o zmene a doplnení niektorých zákonov v znení neskorších predpisov a klient je oprávnený si svoju pohľadávku voči tvorcovi produktu uplatniť prihláškou v konkurznom konaní, pričom bude uspokojený podľa schváleného rozvrhu, pričom nároky z poistenia sa v konkurze v nezabezpečenom rozsahu uspokojujú zo všeobecnej podstaty pred inými nezabezpečenými pohľadávkami.

Aké sú náklady?

Zníženie výnosu znázorňuje, aký vplyv majú celkové náklady, ktoré platíte, na výnos z investícií, ktoré môžete získať. Celkové náklady zohľadňujú jednorazové, priebežné a vedľajšie náklady. Celkové náklady zahŕňajú náklady na pripoistenie (náklady na dojednanie pripoistenia, administratívne náklady). Informácie ohľadom nákladov príslušných fondov sú uvedené v rámci „Informácií o konkrétnych fondoch“. Keďže náklady závisia od zvoleného fondu, v tabuľkách sú náklady zobrazené ako rozsah hodnôt.

Uvedené hodnoty predstavujú kumulatívne náklady samotného pripoistenia pre tri rôzne obdobia držby. Zahŕňajú potenciálne sankcie za možné predčasné ukončenie pripoistenia. Údaje predpokladajú, že investujete 1 000 € ročne. Hodnoty predstavujú odhad a môžu sa v budúcnosti zmeniť.

Náklady v priebehu času

Investícia 1 000 € ročne	Ak speňažíte po 1. roku	Ak speňažíte po 11. rokoch	Ak speňažíte po 22. rokoch
Celkové náklady	1 000 € až 1 000 €	1 038,06 € až 1 648,13 €	710,00 € až 710,00 €
Vplyv na výnos ročne	-	1,72% až 2,35%	0,20% až 0,54%

Zloženie nákladov

Nasledujúca tabuľka znázorňuje:

- vplyv každého roku rôznych typov nákladov na výnos investície, ktorý môžete dosiahnuť na konci odporúčaného obdobia držby,
- význam rôznych kategórií nákladov.

Táto tabuľka zobrazuje vplyv na výnosy ročne

Jednorazové náklady	Vstupné náklady	0,15% až 0,50%	Vplyv nákladov, ktoré platíte pri vstupe do investovania. Vplyv nákladov, ktoré už boli zahrnuté v cene. Zahŕňa to náklady na distribúciu vášho produktu.
	Výstupné náklady	0,00% až 0,00%	Vplyv nákladov, ktoré vznikajú pri ukončení vašej investície v čase splatnosti.
Priebežné náklady	Transakčné náklady portfólia	0,00% až 0,00%	Vplyv nákladov našich nákupov a predajov podkladových investícií produktu.
	Náklady na biometrické riziko	0,00% až 0,00%	Vplyv nákladov, ktoré každý rok vynakladáme na krytie rizika smrti uvedených v časti „O aký produkt ide?“.
	Iné priebežné náklady	0,04% až 0,05%	Vplyv nákladov, ktoré každý rok vynakladáme na správu vašich investícií.
Vedľajšie náklady	Výkonnostné poplatky	0,00% až 0,00%	Vplyv výkonnostného poplatku. Tieto inkasujeme z vašej investície, ak produkt prekoná svoju referenčnú hodnotu.
	Podiely na zisku	0,00% až 0,00%	Vplyv podielov na zisku. Tieto inkasujeme, keď investícia dosiahne lepšiu výkonnosť.

V priebehu životnosti pripoistenia máte možnosť vložiť mimoriadne poistné, ktoré bude v 100% výške alokované do investičnej časti. Toto mimoriadne poistné nemá vplyv na náklady spojené s krytím rizika. S mimoriadnym poistným sú spojené jednorazové náklady, ktoré nie sú v projekcii zahrnuté. Výška a časové obdobie vloženia mimoriadneho poistného môžu rôzne vplyvať na vašu investíciu.

Ako dlho by som mal mať produkt v držbe a môžem si peniaze vybrať predčasne?

Od Vašej poisťnej zmluvy môžete odstúpiť do 30 dní a vypovedať do dvoch mesiacov od uzavretia poisťnej zmluvy.

Odporúčané obdobie držby: 30 rokov (do zmluvne dohodnutej doby držby kapitálovej časti poistenia).

Pripoistenie môžete predčasne vypovedať (odkúpiť) najskôr po uplynutí dvoch rokov od dojednania pripoistenia. Odkupná hodnota závisí od výkonnosti zvolených fondov. Vstupné náklady v zmysle tabuľky v časti „Aké sú náklady?“ majú negatívny dopad na počiatočný vývoj hodnoty pripoistenia. Z toho dôvodu bude predovšetkým v prvých rokoch odkupná hodnota značne pod úrovňou zaplateného poistného. Výstupné poplatky pri čiastočnom alebo úplnom odkupe sú vo výške 5% z hodnoty účtu tohto pripoistenia. V prípade realizovania úplného alebo čiastočného odkupu v jedenástom alebo pätnástom roku poisteného, sú výstupné poplatky 0% z hodnoty účtu pripoistenia. Môže dôjsť k daňovému znevýhodneniu.

Ako sa môžem sťažovať?

Sťažnosť je možné podať písomne alebo ústne. Zo sťažnosti musí byť zrejmé, kto ju podáva, akej veci sa týka, na aké nedostatky poukazuje, čoho sa sťažovateľ domáha a pri písomnej forme musí byť sťažovateľom podpísaná. Písomnú formu sťažnosti sťažovateľ doručí na adresu sídla poisťovne: KOMUNÁLNA poisťovňa, a.s. Vienna Insurance Group, Štefánikova 17, 811 05 Bratislava 1, Slovenská republika.

Sťažovateľ má možnosť podať sťažnosť aj cez odkaz na webovú lokalitu: <http://www.kpas.sk/o-nas/napiste-nam>.

V prípade nespokojnosti sťažovateľa s vybavením jeho sťažnosti má sťažovateľ možnosť obrátiť sa na Národnú banku Slovenska, poisťovacieho ombudsmana alebo na príslušný súd.

Ak je poistníkom alebo poisteným spotrebiteľ má podľa zákona č. 391/2015 Z.z. o alternatívnom riešení spotrebiteľských sporov a o zmene a doplnení niektorých zákonov právo obrátiť sa na poisťovňu so žiadosťou o nápravu (sťažnosťou), ak nie je spokojný so spôsobom, ktorým poisťovňa vybavila jeho reklamáciu alebo ak sa domnieva, že poisťovňa porušila jeho práva. Spotrebiteľ má právo podať návrh na začatie alternatívneho riešenia sporu subjektu alternatívneho riešenia sporov napr. Slovenská asociácia poisťovní, Poisťovací ombudsman Drieňová 34, P. O. Box 51, 820 09 Bratislava 29, ak poisťovňa na žiadosť o nápravu (sťažnosť) odpovedala zamietavo alebo na ňu neodpovedala do 30 dní odo dňa jej odoslania.

Ďalšie relevantné informácie

Údaje uvedené v tomto informačnom dokumente neobsahujú daň z výnosu (obvykle vo výške 19%). Pred dojednaním pripoistenia vám budú poskytnuté informácie ohľadom požadovaného pripoistenia v konkrétnej forme:

Poisťná zmluva poistenia Provital Junior

Osobitné poisťné podmienky pre investičné životné pripoistenie

Rozsah nárokov a dojednaní poistenia Provital Junior

Fondy

Informácie o konkrétnych fondoch

Ďalšie informácie o produkte a aktuálne platný "Dokument s kľúčovými informáciami" sa nachádzajú na www.kpas.sk

V týchto informáciách o konkrétnom fonde sa predpokladá, že sa vaša celá investícia realizuje do Amundi Funds II - Asia (Ex. Japan) Equity.

O aký produkt ide?

Ciele produktu:

Tento fond spravuje spoločnosť Amundi Luxembourg S.A. Tento fond sa snaží dosahovať zhodnotenie kapitálu v strednodobom až dlhodobom horizonte investovaním predovšetkým do diverzifikovaného portfólia akcií a s akciami spojených nástrojov, vydaných spoločnosťami, ktoré sú zaregistrované, majú hlavné sídlo, alebo hlavnú časť podnikateľských aktivít v ázijských krajinách okrem Japonska, z ktorých sa môžu niektoré považovať za rozvíjajúce trhy. Tento fond nemusí byť vhodný pre investorov, ktorí plánujú svoje akcie vo fonde predať do 6 rokov. Viac informácií k fondu, teda "Kľúčové informácie pre investorov" nájdete na www.kpas.sk/stranka/predzmluvna-dokumentacia.

ISIN: LU0119373065

Zamýšľaný retailový investor: Klient s investičným horizontom 10 rokov a viac.

Aké sú riziká a čo by som mohol získať?

Ukazovateľ rizika



Nižšie riziko, potenciálne nižšie výnosy

Vyššie riziko, potenciálne vyššie výnosy



V súvislosti s ukazovateľom rizika sa predpokladá, že budete pripoistenie držať až do konca doby držby (v tomto prípade 22 rokov). Skutočné riziko sa môže významne líšiť, ak pripoistenie predčasne speňažíte a môžete získať späť menej. Budete musieť zaplatiť významné dodatočné náklady za predčasné speňaženie.

Ukazovateľ rizika je príručkou k úrovni rizika tohto pripoistenia v porovnaní s inými produktmi. Naznačuje, aká je pravdepodobnosť, že pripoistenie stratí, príde o peniaze z dôvodu pohybov na trhoch alebo preto, že vám nedokážeme zaplatiť. Toto pripoistenie sme klasifikovali ako 4 zo 7, čo predstavuje strednú rizikovú triedu. Hodnotia sa tým potenciálne straty výkonnosti v budúcnosti na strednej úrovni a je možné, že nepriaznivé podmienky na trhu budú mať vplyv na možnosti spoločnosti KOMUNÁLNA poisťovňa, a.s. Vienna Insurance Group platiť vám. Toto pripoistenie nezahŕňa ochranu pred výkonnosťou trhu v budúcnosti, môžete tak prísť o časť svojich investícií, prípadne o všetky. Ukazovateľ je relevantný za predpokladu, že poistné budete platiť bežne bez zmeny výšky/uvedenia do stavu bez platenia.

Scenáre výkonnosti

Investícia 1 000 € ročne

Rizikové poistné 0 € v priemere ročne

Scenár dožitia		po 1. roku	po 11. roku	po 22. roku
Stresový scenár	Čo môžete dostať po odpočítaní nákladov	0,00 €	6 270,93 €	10 663,97 €
	Priemerný výnos každý rok	-	-9,72%	-6,93%
Nepriaznivý scenár	Čo môžete dostať po odpočítaní nákladov	0,00 €	12 735,50 €	41 874,05 €
	Priemerný výnos každý rok	-	2,42%	5,27%
Neutrálny scenár	Čo môžete dostať po odpočítaní nákladov	0,00 €	16 410,55 €	62 399,92 €
	Priemerný výnos každý rok	-	6,54%	8,31%
Priaznivý scenár	Čo môžete dostať po odpočítaní nákladov	0,00 €	21 701,54 €	97 712,44 €
	Priemerný výnos každý rok	-	10,99%	11,58%
Kumulovaná investovaná suma		1 000,00 €	11 000,00 €	22 000,00 €
Scenár úmrtia		po 1. roku	po 11. roku	po 22. roku
Poistná udalosť smrť	Čo môžu dostať oprávnené osoby po odpočítaní nákladov	430,12 €	17 274,27 €	62 399,92 €
Kumulované rizikové poistné		0,00 €	0,00 €	0,00 €

Táto tabuľka znázorňuje peniaze, ktoré by ste mohli získať v období ďalších 22 rokov, pri rôznych scenároch za predpokladu, že investujete 1 000 € ročne. Uvedené scenáre naznačujú, aké výsledky by mohli vyplývať z vašej investície. Môžete si ich porovnať so scenármi iných produktov. Predstavené scenáre predstavujú odhad budúcej výkonnosti na základe vývoja v minulosti týkajúcich sa toho, ako sa mení hodnota týchto investícií, a nepredstavujú exaktný ukazovateľ. To, čo dostanete, sa bude líšiť v závislosti od toho, aké budú výsledky na trhu a ako dlho si ponecháte svoju investíciu/pripoistenie. Stresový scenár ukazuje, čo by ste mohli dostať späť za extrémnych trhových podmienok a nezohľadňuje situáciu, ak vám nebudeme môcť vyplatiť. Uvedené hodnoty zahŕňajú všetky náklady samotného pripoistenia, pričom zahŕňajú aj náklady na vášho poradcu alebo distribútora. Tieto hodnoty nezohľadňujú vašu osobnú daňovú situáciu, ktorá môže mať tiež vplyv na to, koľko sa vám vráti.

Aké sú náklady?

Zníženie výnosu znázorňuje, aký vplyv majú celkové náklady, ktoré platíte, na výnos z investícií, ktoré môžete získať. Celkové náklady zohľadňujú jednorazové, priebežné a vedľajšie náklady. Celkové náklady zahŕňajú náklady na pripoistenie (náklady na dojednanie pripoistenia, administratívne náklady).

Uvedené hodnoty predstavujú kumulatívne náklady samotného pripoistenia pre tri rôzne obdobia držby. Zahŕňajú potenciálne sankcie za možné predčasné ukončenie pripoistenia. Údaje predpokladajú, že investujete 1 000 € ročne. Hodnoty predstavujú odhad a môžu sa v budúcnosti zmeniť.

Náklady v priebehu času

Investícia 1 000 € ročne	Ak speňažíte po 1. roku	Ak speňažíte po 11. rokoch	Ak speňažíte po 22. rokoch
Celkové náklady	1 000,00 €	1 518,71 €	710,00 €
Vplyv na výnos ročne	-	2,25%	0,48%

Zloženie nákladov

Nasledujúca tabuľka znázorňuje:

- vplyv každého roku rôznych typov nákladov na výnos investície, ktorý môžete dosiahnuť na konci odporúčaného obdobia držby,
- význam rôznych kategórií nákladov.

Táto tabuľka zobrazuje vplyv na výnosy ročne			
Jednorazové náklady	Vstupné náklady	0,44%	Vplyv nákladov, ktoré platíte pri vstupe do investovania. Vplyv nákladov, ktoré už boli zahrnuté v cene. Zahŕňa to náklady na distribúciu vášho produktu.
	Výstupné náklady	0,00%	Vplyv nákladov, ktoré vznikajú pri ukončení vašej investície v čase splatnosti.
Priebežné náklady	Transakčné náklady portfólia	0,00%	Vplyv nákladov našich nákupov a predajov podkladových investícií produktu.
	Náklady na biometrické riziko	0,00%	Vplyv nákladov, ktoré každý rok vynakladáme na krytie rizika smrti uvedených v časti „O aký produkt ide?“.
	Iné priebežné náklady	0,04%	Vplyv nákladov, ktoré každý rok vynakladáme na správu vašich investícií.
Vedľajšie náklady	Výkonnostné poplatky	0,00%	Vplyv výkonnostného poplatku. Tieto inkasujeme z vašej investície, ak produkt prekoná svoju referenčnú hodnotu.
	Podiely na zisku	0,00%	Vplyv podielov na zisku. Tieto inkasujeme, keď investícia dosiahne lepšiu výkonnosť.

V týchto informáciách o konkrétnom fonde sa predpokladá, že sa vaša celá investícia realizuje do Amundi Funds II - China Equity.

O aký produkt ide?

Ciele produktu:

Tento fond spravuje spoločnosť Amundi Luxembourg S.A. Tento fond sa snaží dosahovať zhodnotenie kapitálu v strednodobom až dlhodobom horizonte investovaním predovšetkým do diverzifikovaného portfólia akcií a s akciami spojených nástrojov vydaných spoločnosťami, ktoré sú zaregistrované, majú hlavné sídlo, alebo hlavnú časť podnikateľských aktivít v Čínskej ľudovej republike a sú kótované v Čínskej ľudovej republike a v Hong Kongu. Ide o akciový fond zameraný na investovanie do akcií spoločností, ktoré majú svoje sídlo alebo svoje zisky odvádzajú najmä v krajinách ako sú Čína ľudová republika a Hong Kong. Fond je vhodný ako doplnok akciového portfólia. Tento fond nemusí byť vhodný pre investorov, ktorí plánujú svoje akcie vo fonde predajť do 6 rokov. Viac informácií k fondu, teda "Kľúčové informácie pre investorov" nájdete na www.kpas.sk/stranka/predzmluvna-dokumentacia.

ISIN: LU0133656446

Zamýšľaný retailový investor: Klient s investičným horizontom 10 rokov a viac.

Aké sú riziká a čo by som mohol získať?

Ukazovateľ rizika



Nižšie riziko, potenciálne nižšie výnosy

Vyššie riziko, potenciálne vyššie výnosy



V súvislosti s ukazovateľom rizika sa predpokladá, že budete pripoistenie držať až do konca doby držby (v tomto prípade 22 rokov). Skutočné riziko sa môže významne líšiť, ak pripoistenie predčasne speňažíte a môžete získať späť menej. Budete musieť zaplatiť významné dodatočné náklady za predčasné speňaženie.

Ukazovateľ rizika je príručkou k úrovni rizika tohto pripoistenia v porovnaní s inými produktmi. Naznačuje, aká je pravdepodobnosť, že pripoistenie stratí, príde o peniaze z dôvodu pohybov na trhoch alebo preto, že vám nedokážeme zaplatiť. Toto pripoistenie sme klasifikovali ako 5 zo 7, čo predstavuje stredne vysokú rizikovú triedu. Hodnotia sa tým potenciálne straty výkonnosti v budúcnosti na stredne vysokej úrovni a je pravdepodobné, že nepriaznivé podmienky na trhu budú mať vplyv na možnosti spoločnosti KOMUNÁLNA poisťovňa, a.s. Vienna Insurance Group platiť vám. Toto pripoistenie nezahŕňa ochranu pred výkonnosťou trhu v budúcnosti, môžete tak prísť o časť svojich investícií, prípadne o všetky. Ukazovateľ je relevantný za predpokladu, že poisťné budete platiť bežne bez zmeny výšky/uviedenia do stavu bez platenia.

Scenáre výkonnosti

Investícia 1 000 € ročne

Rizikové poisťné 0 € v priemere ročne

Scenár dožitia		po 1. roku	po 11. roku	po 22. roku
Stresový scenár	Čo môžete dostať po odpočítaní nákladov	0,00 €	4 746,73 €	7 302,71 €
	Priemerný výnos každý rok	-	-14,89%	-11,28%
Nepriaznivý scenár	Čo môžete dostať po odpočítaní nákladov	0,00 €	13 155,98 €	47 666,22 €
	Priemerný výnos každý rok	-	2,96%	6,27%
Neutrálny scenár	Čo môžete dostať po odpočítaní nákladov	0,00 €	18 869,40 €	85 156,99 €
	Priemerný výnos každý rok	-	8,77%	10,59%
Priaznivý scenár	Čo môžete dostať po odpočítaní nákladov	0,00 €	28 488,87 €	167 221,80 €
	Priemerný výnos každý rok	-	15,27%	15,39%
Kumulovaná investovaná suma		1 000,00 €	11 000,00 €	22 000,00 €
Scenár úmrtia		po 1. roku	po 11. roku	po 22. roku
Poisťná udalosť smrť	Čo môžu dostať oprávnené osoby po odpočítaní nákladov	439,33 €	19 862,53 €	85 156,99 €
Kumulované rizikové poisťné		0,00 €	0,00 €	0,00 €

Táto tabuľka znázorňuje peniaze, ktoré by ste mohli získať v období ďalších 22 rokov, pri rôznych scenároch za predpokladu, že investujete 1 000 € ročne. Uvedené scenáre naznačujú, aké výsledky by mohli vyplývať z vašej investície. Môžete si ich porovnať so scenármi iných produktov. Predstavené scenáre predstavujú odhad budúcej výkonnosti na základe vývoja v minulosti týkajúci sa toho, ako sa mení hodnota týchto investícií, a nepredstavujú exaktný ukazovateľ. To, čo dostanete, sa bude líšiť v závislosti od toho, aké budú výsledky na trhu a ako dlho si ponecháte svoju investíciu/pripoistenie. Stresový scenár ukazuje, čo by ste mohli dostať späť za extrémnych trhových podmienok a nezohľadňuje situáciu, ak vám nebudeme môcť vyplatiť. Uvedené hodnoty zahŕňajú všetky náklady samotného pripoistenia, pričom zahŕňajú aj náklady na vášho poradcu alebo distribútora. Tieto hodnoty nezohľadňujú vašu osobnú daňovú situáciu, ktorá môže mať tiež vplyv na to, koľko sa vám vráti.

Aké sú náklady?

Zníženie výnosu znázorňuje, aký vplyv majú celkové náklady, ktoré platíte, na výnos z investícií, ktoré môžete získať. Celkové náklady zohľadňujú jednorazové, priebežné a vedľajšie náklady. Celkové náklady zahŕňajú náklady na pripoistenie (náklady na dojednanie pripoistenia, administratívne náklady).

Uvedené hodnoty predstavujú kumulatívne náklady samotného pripoistenia pre tri rôzne obdobia držby. Zahŕňajú potenciálne sankcie za možné predčasné ukončenie pripoistenia. Údaje predpokladajú, že investujete 1 000 € ročne. Hodnoty predstavujú odhad a môžu sa v budúcnosti zmeniť.

Náklady v priebehu času

Investícia 1 000 € ročne	Ak speňažíte po 1. roku	Ak speňažíte po 11. rokoch	Ak speňažíte po 22. rokoch
Celkové náklady	1 000,00 €	1 648,13 €	710,00 €
Vplyv na výnos ročne	-	2,35%	0,54%

Zloženie nákladov

Nasledujúca tabuľka znázorňuje:

- vplyv každého roku rôznych typov nákladov na výnos investície, ktorý môžete dosiahnuť na konci odporúčaného obdobia držby,
- význam rôznych kategórií nákladov.

Táto tabuľka zobrazuje vplyv na výnosy ročne			
Jednorazové náklady	Vstupné náklady	0,50%	Vplyv nákladov, ktoré platíte pri vstupe do investovania. Vplyv nákladov, ktoré už boli zahrnuté v cene. Zahŕňa to náklady na distribúciu vášho produktu.
	Výstupné náklady	0,00%	Vplyv nákladov, ktoré vznikajú pri ukončení vašej investície v čase splatnosti.
Priebežné náklady	Transakčné náklady portfólia	0,00%	Vplyv nákladov našich nákupov a predajov podkladových investícií produktu.
	Náklady na biometrické riziko	0,00%	Vplyv nákladov, ktoré každý rok vynakladáme na krytie rizika smrti uvedených v časti „O aký produkt ide?“.
	Iné priebežné náklady	0,04%	Vplyv nákladov, ktoré každý rok vynakladáme na správu vašich investícií.
Vedľajšie náklady	Výkonnostné poplatky	0,00%	Vplyv výkonnostného poplatku. Tieto inkasujeme z vašej investície, ak produkt prekoná svoju referenčnú hodnotu.
	Podiely na zisku	0,00%	Vplyv podielov na zisku. Tieto inkasujeme, keď investícia dosiahne lepšiu výkonnosť.

V týchto informáciách o konkrétnom fonde sa predpokladá, že sa vaša celá investícia realizuje do Amundi Funds II - Russian Equity.

O aký produkt ide?

Ciele produktu:

Tento fond spravuje spoločnosť Amundi Luxembourg S.A. Tento fond sa snaží dosahovať zhodnotenie kapitálu v strednodobom až dlhodobom horizonte investovaním predovšetkým do diverzifikovaného portfólia akcií a s akciami spojených nástrojov vydaných spoločnosťami, ktoré sú zaregistrované, majú hlavné sídlo, alebo hlavnú časť podnikateľských aktivít v Rusku. Tento fond nemusí byť vhodný pre investorov, ktorí plánujú svoje akcie vo fonde predať do 6 rokov. Viac informácií k fondu, teda "Kľúčové informácie pre investorov" nájdete na www.kpas.sk/stranka/predzmluvna-dokumentacia.

ISIN: LU0346424434

Zamýšľaný retailový investor: Klient s investičným horizontom 10 rokov a viac.

Aké sú riziká a čo by som mohol získať?

Ukazovateľ rizika



Nižšie riziko, potenciálne nižšie výnosy

Vyššie riziko, potenciálne vyššie výnosy



V súvislosti s ukazovateľom rizika sa predpokladá, že budete pripoistenie držať až do konca doby držby (v tomto prípade 22 rokov).

Skutočné riziko sa môže významne líšiť, ak pripoistenie predčasne speňažíte a môžete získať späť menej.

Budete musieť zaplatiť významné dodatočné náklady za predčasné speňaženie.

Ukazovateľ rizika je príručkou k úrovni rizika tohto pripoistenia v porovnaní s inými produktmi. Naznačuje, aká je pravdepodobnosť, že pripoistenie stratí, príde o peniaze z dôvodu pohybov na trhoch alebo preto, že vám nedokážeme zaplatiť. Toto pripoistenie sme klasifikovali ako 5 zo 7, čo predstavuje stredne vysokú rizikovú triedu. Hodnotia sa tým potenciálne straty výkonnosti v budúcnosti na stredne vysokej úrovni a je pravdepodobné, že nepriaznivé podmienky na trhu budú mať vplyv na možnosti spoločnosti KOMUNÁLNA poisťovňa, a.s. Vienna Insurance Group platiť vám. Toto pripoistenie nezahŕňa ochranu pred výkonnosťou trhu v budúcnosti, môžete tak prísť o časť svojich investícií, prípadne o všetky. Ukazovateľ je relevantný za predpokladu, že poistné budete platiť bežne bez zmeny výšky/uvedenia do stavu bez platenia.

Scenáre výkonnosti

Investícia 1 000 € ročne

Rizikové poistné 0 € v priemere ročne

Scenár dožitia		po 1. roku	po 11. roku	po 22. roku
Stresový scenár	Čo môžete dostať po odpočítaní nákladov	0,00 €	4 143,10 €	5 720,14 €
	Priemerný výnos každý rok	-	-17,51%	-14,47%
Nepriaznivý scenár	Čo môžete dostať po odpočítaní nákladov	0,00 €	7 214,64 €	14 499,92 €
	Priemerný výnos každý rok	-	-7,22%	-3,81%
Neutrálny scenár	Čo môžete dostať po odpočítaní nákladov	0,00 €	10 417,15 €	23 891,44 €
	Priemerný výnos každý rok	-	-0,91%	0,71%
Priaznivý scenár	Čo môžete dostať po odpočítaní nákladov	0,00 €	16 175,35 €	45 392,40 €
	Priemerný výnos každý rok	-	6,31%	5,90%
Kumulovaná investovaná suma		1 000,00 €	11 000,00 €	22 000,00 €

Scenár úmrtia		po 1. roku	po 11. roku	po 22. roku
Poistná udalosť smrť	Čo môžu dostať oprávnené osoby po odpočítaní nákladov	399,33 €	10 965,42 €	23 891,44 €
Kumulované rizikové poistné		0,00 €	0,00 €	0,00 €

Táto tabuľka znázorňuje peniaze, ktoré by ste mohli získať v období ďalších 22 rokov, pri rôznych scenároch za predpokladu, že investujete 1 000 € ročne. Uvedené scenáre naznačujú, aké výsledky by mohli vyplývať z vašej investície. Môžete si ich porovnať so scenármi iných produktov. Prezentované scenáre predstavujú odhad budúcej výkonnosti na základe vývoja v minulosti týkajúcich sa toho, ako sa mení hodnota týchto investícií, a nepredstavujú exaktný ukazovateľ. To, čo dostanete, sa bude líšiť v závislosti od toho, aké budú výsledky na trhu a ako dlho si ponecháte svoju investíciu/pripoistenie. Stresový scenár ukazuje, čo by ste mohli dostať späť za extrémnych trhových podmienok a nezohľadňuje situáciu, ak vám nebudete môcť vyplatiť. Uvedené hodnoty zahŕňajú všetky náklady samotného pripoistenia, pričom zahŕňajú aj náklady na vášho poradcu alebo distribútora. Tieto hodnoty nezohľadňujú vašu osobnú daňovú situáciu, ktorá môže mať tiež vplyv na to, koľko sa vám vráti.

Aké sú náklady?

Zníženie výnosu znázorňuje, aký vplyv majú celkové náklady, ktoré platíte, na výnos z investícií, ktoré môžete získať. Celkové náklady zohľadňujú jednorazové, priebežné a vedľajšie náklady. Celkové náklady zahŕňajú náklady na pripoistenie (náklady na dojednanie pripoistenia, administratívne náklady).

Uvedené hodnoty predstavujú kumulatívne náklady samotného pripoistenia pre tri rôzne obdobia držby. Zahŕňajú potenciálne sankcie za možné predčasné ukončenie pripoistenia. Údaje predpokladajú, že investujete 1 000 € ročne. Hodnoty predstavujú odhad a môžu sa v budúcnosti zmeniť.

Náklady v priebehu času

Investícia 1 000 € ročne	Ak speňažíte po 1. roku	Ak speňažíte po 11. rokoch	Ak speňažíte po 22. rokoch
Celkové náklady	1 000,00 €	1 203,27 €	710,00 €
Vplyv na výnos ročne	-	1,93%	0,31%

Zloženie nákladov

Nasledujúca tabuľka znázorňuje:

- vplyv každého roku rôznych typov nákladov na výnos investície, ktorý môžete dosiahnuť na konci odporúčaného obdobia držby,
- význam rôznych kategórií nákladov.

Táto tabuľka zobrazuje vplyv na výnosy ročne

Kategória nákladov	Podkategória	Podiel	Popis vplyvu
Jednorazové náklady	Vstupné náklady	0,26%	Vplyv nákladov, ktoré platíte pri vstupe do investovania. Vplyv nákladov, ktoré už boli zahrnuté v cene. Zahŕňa to náklady na distribúciu vášho produktu.
	Výstupné náklady	0,00%	Vplyv nákladov, ktoré vznikajú pri ukončení vašej investície v čase splatnosti.
Priebežné náklady	Transakčné náklady portfólia	0,00%	Vplyv nákladov našich nákupov a predajov podkladových investícií produktu.
	Náklady na biometrické riziko	0,00%	Vplyv nákladov, ktoré každý rok vynakladáme na krytie rizika smrti uvedených v časti „O aký produkt ide?“.
	Iné priebežné náklady	0,04%	Vplyv nákladov, ktoré každý rok vynakladáme na správu vašich investícií.
Vedľajšie náklady	Výkonnostné poplatky	0,00%	Vplyv výkonnostného poplatku. Tieto inkasujeme z vašej investície, ak produkt prekoná svoju referenčnú hodnotu.
	Podiely na zisku	0,00%	Vplyv podielov na zisku. Tieto inkasujeme, keď investícia dosiahne lepšiu výkonnosť.

INFORMÁCIE O KONKRÉTNOM FONDE

Fidelity Euro High Yield Fund

V týchto informáciách o konkrétnom fonde sa predpokladá, že sa vaša celá investícia realizuje do Fidelity Euro High Yield Fund.

O aký produkt ide?

Ciele produktu:

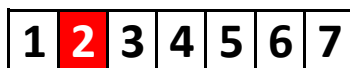
Tento fond spravuje spoločnosť FIL Investment Management (Luxembourg) S.A. Fond predovšetkým investuje do vysoko výnosových podnikových dlhopisov emitentov so sídlom v Európe, ktoré sú diverzifikované v celom rade krajín a sektorov. Dôraz sa kladie na selekciu mena metódou zdola nahor, hĺbkovú preverku a na zabezpečenie adekvátnej likvidity a diverzifikácie v dôsledku asymetrického charakteru návratnosti výnosových dlhopisov. Správca si udržuje istú mieru flexibility pre investovanie do neindexových stratégií, ako prostriedok zvýšenia výkonnosti, ale je nevyhnutné, aby vernosť investičným cieľom bola aj naďalej prvoradá. Ide o tímovú prácu, na ktorej čele stojí správca portfólia, ktorý spolu so svojim tímom vytvára atraktívne, rizikovo upravené výnosy kombináciou rôznych široko diverzifikovaných investičných pozícií. Tento fond nemusí byť vhodný pre investorov, ktorí plánujú svoje akcie vo fonde predať do 5 rokov. Viac informácií k fondu, teda "Kľúčové informácie pre investorov" nájdete na www.kpas.sk/stranka/predzmluvna-dokumentacia.

ISIN: LU0251130802

Zamýšľaný retailový investor: Klient s investičným horizontom 10 rokov a viac.

Aké sú riziká a čo by som mohol získať?

Ukazovateľ rizika



Nižšie riziko, potenciálne nižšie výnosy

Vyššie riziko, potenciálne vyššie výnosy



V súvislosti s ukazovateľom rizika sa predpokladá, že budete pripoistenie držať až do konca doby držby (v tomto prípade 22 rokov).

Skutočné riziko sa môže významne líšiť, ak pripoistenie predčasne speňažite a môžete získať späť menej.

Budete musieť zaplatiť významné dodatočné náklady za predčasné speňaženie.

Ukazovateľ rizika je príručkou k úrovni rizika tohto pripoistenia v porovnaní s inými produktmi. Naznačuje, aká je pravdepodobnosť, že pripoistenie stratí, príde o peniaze z dôvodu pohybov na trhoch alebo preto, že vám nedokážeme zaplatiť. Toto pripoistenie sme klasifikovali ako 2 zo 7, čo predstavuje nízku rizikovú triedu. Hodnotia sa tým potenciálne straty výkonnosti v budúcnosti na nižšej úrovni a je veľmi nepravdepodobné, že nepriaznivé podmienky na trhu budú mať vplyv na možnosti spoločnosti KOMUNÁLNA poisťovňa, a.s. Vienna Insurance Group platiť vám. Toto pripoistenie nezahŕňa ochranu pred výkonnosťou trhu v budúcnosti, môžete tak prísť o časť svojich investícií, prípadne o všetky. Ukazovateľ je relevantný za predpokladu, že poisťné budete platiť bežne bez zmeny výšky/uviedenia do stavu bez platenia.

Scenáre výkonnosti

Investícia 1 000 € ročne

Rizikové poisťné 0 € v priemere ročne

Scenár dožitia		po 1. roku	po 11. roku	po 22. roku
Stresový scenár	Čo môžete dostať po odpočítaní nákladov	0,00 €	9 026,43 €	18 780,77 €
	Priemerný výnos každý rok	-	-3,33%	-1,40%
Nepriaznivý scenár	Čo môžete dostať po odpočítaní nákladov	0,00 €	12 224,41 €	34 132,50 €
	Priemerný výnos každý rok	-	1,75%	3,66%
Neutrálny scenár	Čo môžete dostať po odpočítaní nákladov	0,00 €	12 850,74 €	36 789,60 €
	Priemerný výnos každý rok	-	2,57%	4,26%
Priaznivý scenár	Čo môžete dostať po odpočítaní nákladov	0,00 €	13 523,17 €	39 735,43 €
	Priemerný výnos každý rok	-	3,41%	4,86%
Kumulovaná investovaná suma		1 000,00 €	11 000,00 €	22 000,00 €
Scenár úmrtia		po 1. roku	po 11. roku	po 22. roku
Poisťná udalosť smrť	Čo môžu dostať oprávnené osoby po odpočítaní nákladov	413,35 €	13 527,10 €	36 789,60 €
Kumulované rizikové poisťné		0,00 €	0,00 €	0,00 €

Táto tabuľka znázorňuje peniaze, ktoré by ste mohli získať v období ďalších 22 rokov, pri rôznych scenároch za predpokladu, že investujete 1 000 € ročne. Uvedené scenáre naznačujú, aké výsledky by mohli vyplývať z vašej investície. Môžete si ich porovnať so scenármi iných produktov. Predstavené scenáre predstavujú odhad budúcej výkonnosti na základe vývoja v minulosti týkajúcich sa toho, ako sa mení hodnota týchto investícií, a nepredstavujú exaktný ukazovateľ. To, čo dostanete, sa bude líšiť v závislosti od toho, aké budú výsledky na trhu a ako dlho si ponecháte svoju investíciu/pripoistenie. Stresový scenár ukazuje, čo by ste mohli dostať späť za extrémnych trhových podmienok a nezohľadňuje situáciu, ak vám nebudeme môcť vyplatiť. Uvedené hodnoty zahŕňajú všetky náklady samotného pripoistenia, pričom zahŕňajú aj náklady na vášho poradcu alebo distribútora. Tieto hodnoty nezohľadňujú vašu osobnú daňovú situáciu, ktorá môže mať tiež vplyv na to, koľko sa vám vráti.

Aké sú náklady?

Zníženie výnosu znázorňuje, aký vplyv majú celkové náklady, ktoré platíte, na výnos z investícií, ktoré môžete získať. Celkové náklady zohľadňujú jednorazové, priebežné a vedľajšie náklady. Celkové náklady zahŕňajú náklady na pripoistenie (náklady na dojednanie pripoistenia, administratívne náklady).

Uvedené hodnoty predstavujú kumulatívne náklady samotného pripoistenia pre tri rôzne obdobia držby. Zahŕňajú potenciálne sankcie za možné predčasné ukončenie pripoistenia. Údaje predpokladajú, že investujete 1 000 € ročne. Hodnoty predstavujú odhad a môžu sa v budúcnosti zmeniť.

Náklady v priebehu času

Investícia 1 000 € ročne	Ak speňažíte po 1. roku	Ak speňažíte po 11. rokoch	Ak speňažíte po 22. rokoch
Celkové náklady	1 000,00 €	1 331,35 €	710,00 €
Vplyv na výnos ročne	-	2,07%	0,38%

Zloženie nákladov

Nasledujúca tabuľka znázorňuje:

- vplyv každého roku rôznych typov nákladov na výnos investície, ktorý môžete dosiahnuť na konci odporúčaného obdobia držby,
- význam rôznych kategórií nákladov.

Táto tabuľka zobrazuje vplyv na výnosy ročne			
Jednorazové náklady	Vstupné náklady	0,34%	Vplyv nákladov, ktoré platíte pri vstupe do investovania. Vplyv nákladov, ktoré už boli zahrnuté v cene. Zahŕňa to náklady na distribúciu vášho produktu.
	Výstupné náklady	0,00%	Vplyv nákladov, ktoré vznikajú pri ukončení vašej investície v čase splatnosti.
Priebežné náklady	Transakčné náklady portfólia	0,00%	Vplyv nákladov našich nákupov a predajov podkladových investícií produktu.
	Náklady na biometrické riziko	0,00%	Vplyv nákladov, ktoré každý rok vynakladáme na krytie rizika smrti uvedených v časti „O aký produkt ide?“.
	Iné priebežné náklady	0,04%	Vplyv nákladov, ktoré každý rok vynakladáme na správu vašich investícií.
Vedľajšie náklady	Výkonnostné poplatky	0,00%	Vplyv výkonnostného poplatku. Tieto inkasujeme z vašej investície, ak produkt prekoná svoju referenčnú hodnotu.
	Podiely na zisku	0,00%	Vplyv podielov na zisku. Tieto inkasujeme, keď investícia dosiahne lepšiu výkonnosť.

V týchto informáciách o konkrétnom fonde sa predpokladá, že sa vaša celá investícia realizuje do Fidelity European Fund.

O aký produkt ide?

Ciele produktu:

Tento fond spravuje spoločnosť FIL Investment Management (Luxembourg) S.A. Fidelity European Fund (Fidelity Európsky fond) je tradičný akciový fond, ktorého portfólio sa skladá z dôkladne vybraných titulov. Fondmanažérka vyberá do portfólia len akcie európskych spoločností, ktoré majú silné predpoklady vysokých výnosov a nemajú stanovené žiadne obmedzujúce predpisy, týkajúce sa jednotlivých krajín, odvetví a veľkosti spoločností. Všeobecné hospodárske trendy nehrajú pri výbere akcií rolu. Fondmanažérka investuje do spoločností, ktorých aktuálne ohodnotenia nezodpovedajú výnosom v budúcnosti, sú totiž výnosnejšie ako ich v súčasnosti ohodnocuje trh. To sa stáva vtedy, keď trh reaguje na krátkodobé trendy a dlhodobé výhľadky spoločností ignoruje. Trh nemusí tiež spozorovať, že spoločnosť prechádza zmenami, ktoré v budúcnosti vedú k dlhodobému rastu. Tieto nesprávne ohodnotenia trhu využíva fondmanažérka k úspešnému investovaniu do akcií týchto výnosných spoločností. Tento fond nemusí byť vhodný pre investorov, ktorí plánujú svoje akcie vo fonde predať do 5 rokov. Viac informácií k fondu, teda "Kľúčové informácie pre investorov" nájdete na www.kpas.sk/stranka/predzmluvna-dokumentacia.

ISIN: LU0238202427

Zamýšľaný retailový investor: Klient s investičným horizontom 10 rokov a viac.

Aké sú riziká a čo by som mohol získať?

Ukazovateľ rizika



Nižšie riziko, potenciálne nižšie výnosy

Vyššie riziko, potenciálne vyššie výnosy



V súvislosti s ukazovateľom rizika sa predpokladá, že budete pripoistenie držať až do konca doby držby (v tomto prípade 22 rokov).

Skutočné riziko sa môže významne líšiť, ak pripoistenie predčasne speňažíte a môžete získať späť menej.

Budete musieť zaplatiť významné dodatočné náklady za predčasné speňaženie.

Ukazovateľ rizika je príručkou k úrovni rizika tohto pripoistenia v porovnaní s inými produktmi. Naznačuje, aká je pravdepodobnosť, že pripoistenie stratí, príde o peniaze z dôvodu pohybov na trhoch alebo preto, že vám nedokážeme zaplatiť. Toto pripoistenie sme klasifikovali ako 4 zo 7, čo predstavuje strednú rizikovú triedu. Hodnotia sa tým potenciálne straty výkonnosti v budúcnosti na strednej úrovni a je možné, že nepriaznivé podmienky na trhu budú mať vplyv na možnosti spoločnosti KOMUNÁLNA poisťovňa, a.s. Vienna Insurance Group platiť vám. Toto pripoistenie nezahŕňa ochranu pred výkonnosťou trhu v budúcnosti, môžete tak prísť o časť svojich investícií, prípadne o všetky. Ukazovateľ je relevantný za predpokladu, že poistné budete platiť bežne bez zmeny výšky/uviedenia do stavu bez platenia.

Scenáre výkonnosti

Investícia 1 000 € ročne

Rizikové poistné 0 € v priemere ročne

Scenár dožitia		po 1. roku	po 11. roku	po 22. roku
Stresový scenár	Čo môžete dostať po odpočítaní nákladov	0,00 €	5 610,17 €	9 130,92 €
	Priemerný výnos každý rok	-	-11,75%	-8,63%
Nepriaznivý scenár	Čo môžete dostať po odpočítaní nákladov	0,00 €	10 555,42 €	28 150,05 €
	Priemerný výnos každý rok	-	-0,69%	2,09%
Neutrálny scenár	Čo môžete dostať po odpočítaní nákladov	0,00 €	13 427,84 €	40 376,99 €
	Priemerný výnos každý rok	-	3,29%	4,99%
Priaznivý scenár	Čo môžete dostať po odpočítaní nákladov	0,00 €	17 525,44 €	60 919,43 €
	Priemerný výnos každý rok	-	7,59%	8,13%
Kumulovaná investovaná suma		1 000,00 €	11 000,00 €	22 000,00 €
Scenár úmrtia		po 1. roku	po 11. roku	po 22. roku
Poistná udalosť smrť	Čo môžu dostať oprávnené osoby po odpočítaní nákladov	416,75 €	14 134,57 €	40 376,99 €
Kumulované rizikové poistné		0,00 €	0,00 €	0,00 €

Táto tabuľka znázorňuje peniaze, ktoré by ste mohli získať v období ďalších 22 rokov, pri rôznych scenároch za predpokladu, že investujete 1 000 € ročne. Uvedené scenáre naznačujú, aké výsledky by mohli vyplývať z vašej investície. Môžete si ich porovnať so scenármi iných produktov. Predstavené scenáre predstavujú odhad budúcej výkonnosti na základe vývoja v minulosti týkajúcich sa toho, ako sa mení hodnota týchto investícií, a nepredstavujú exaktný ukazovateľ. To, čo dostanete, sa bude líšiť v závislosti od toho, aké budú výsledky na trhu a ako dlho si ponecháte svoju investíciu/pripoistenie. Stresový scenár ukazuje, čo by ste mohli dostať späť za extrémnych trhových podmienok a nezohľadňuje situáciu, ak vám nebudeme môcť vyplatiť. Uvedené hodnoty zahŕňajú všetky náklady samotného pripoistenia, pričom zahŕňajú aj náklady na vášho poradcu alebo distribútora. Tieto hodnoty nezohľadňujú vašu osobnú daňovú situáciu, ktorá môže mať tiež vplyv na to, koľko sa vám vráti.

Aké sú náklady?

Zníženie výnosu znázorňuje, aký vplyv majú celkové náklady, ktoré platíte, na výnos z investícií, ktoré môžete získať. Celkové náklady zohľadňujú jednorazové, priebežné a vedľajšie náklady. Celkové náklady zahŕňajú náklady na pripoistenie (náklady na dojednanie pripoistenia, administratívne náklady).

Uvedené hodnoty predstavujú kumulatívne náklady samotného pripoistenia pre tri rôzne obdobia držby. Zahŕňajú potenciálne sankcie za možné predčasné ukončenie pripoistenia. Údaje predpokladajú, že investujete 1 000 € ročne. Hodnoty predstavujú odhad a môžu sa v budúcnosti zmeniť.

Náklady v priebehu času

Investícia 1 000 € ročne	Ak speňažíte po 1. roku	Ak speňažíte po 11. rokoch	Ak speňažíte po 22. rokoch
Celkové náklady	1 000,00 €	1 361,73 €	710,00 €
Vplyv na výnos ročne	-	2,10%	0,40%

Zloženie nákladov

Nasledujúca tabuľka znázorňuje:

- vplyv každého roku rôznych typov nákladov na výnos investície, ktorý môžete dosiahnuť na konci odporúčaného obdobia držby,
- význam rôznych kategórií nákladov.

Táto tabuľka zobrazuje vplyv na výnosy ročne

Kategória nákladov	Podkategória	Podiel	Vplyv
Jednorazové náklady	Vstupné náklady	0,36%	Vplyv nákladov, ktoré platíte pri vstupe do investovania. Vplyv nákladov, ktoré už boli zahrnuté v cene. Zahŕňa to náklady na distribúciu vášho produktu.
	Výstupné náklady	0,00%	Vplyv nákladov, ktoré vznikajú pri ukončení vašej investície v čase splatnosti.
Priebežné náklady	Transakčné náklady portfólia	0,00%	Vplyv nákladov našich nákupov a predajov podkladových investícií produktu.
	Náklady na biometrické riziko	0,00%	Vplyv nákladov, ktoré každý rok vynakladáme na krytie rizika smrti uvedených v časti „O aký produkt ide?“.
	Iné priebežné náklady	0,04%	Vplyv nákladov, ktoré každý rok vynakladáme na správu vašich investícií.
Vedľajšie náklady	Výkonnostné poplatky	0,00%	Vplyv výkonnostného poplatku. Tieto inkasujeme z vašej investície, ak produkt prekoná svoju referenčnú hodnotu.
	Podiely na zisku	0,00%	Vplyv podielov na zisku. Tieto inkasujeme, keď investícia dosiahne lepšiu výkonnosť.

V týchto informáciách o konkrétnom fonde sa predpokladá, že sa vaša celá investícia realizuje do Fidelity Global Property Fund.

O aký produkt ide?

Ciele produktu:


Tento fond spravuje spoločnosť FIL Investment Management (Luxembourg) S.A. Základnou filozofiou Dirka Philippu je investovať do majetkových cenných papierov s atraktívnym ocenením. Vyhľadáva anomálie ocenenia vzhľadom na históriu, kolegov alebo v porovnaní s inými regiónmi; tieto majetkové cenné papiere často prešli obdobím nedostatočného výkonu s pripisovanou nízkou hodnotou ich potenciálu zotavenia a preto existuje silný relatívny potenciál rastu hodnoty. Dirk okrem toho vyhľadáva kvalitu za rozumnú cenu. Tieto spoločnosti dosahujú vynikajúci rast v dôsledku dobrých rozhodnutí o rozložení kapitálu, ich manažment má požadované schopnosti na generovanie vysokých výnosov pre akcionárov a spoločnosť dokáže vykazovať rast dlhšie v porovnaní s odhadmi trhu. Fidelity Global Property Fund je takto ideálnou investíciou na doplnenie už široko diverzifikovaného depozitu a spája všetky šance celosvetových realitných trhov v jednom fonde. Tento fond nemusí byť vhodný pre investorov, ktorí plánujú svoje akcie vo fonde predať do 5 rokov. Viac informácií k fondu, teda "Kľúčové informácie pre investorov" nájdete na www.kpas.sk/stranka/predzmluvna-dokumentacia.

ISIN: LU0237697510

Zamýšľaný retailový investor: Klient s investičným horizontom 10 rokov a viac.

Aké sú riziká a čo by som mohol získať?

Ukazovateľ rizika



Nižšie riziko, potenciálne nižšie výnosy

Vyššie riziko, potenciálne vyššie výnosy



V súvislosti s ukazovateľom rizika sa predpokladá, že budete pripoistenie držať až do konca doby držby (v tomto prípade 22 rokov).

Skutočné riziko sa môže významne líšiť, ak pripoistenie predčasne speňažite a môžete získať späť menej.

Budete musieť zaplatiť významné dodatočné náklady za predčasné speňaženie.

Ukazovateľ rizika je príručkou k úrovni rizika tohto pripoistenia v porovnaní s inými produktmi. Naznačuje, aká je pravdepodobnosť, že pripoistenie stratí, príde o peniaze z dôvodu pohybov na trhoch alebo preto, že vám nedokážeme zaplatiť. Toto pripoistenie sme klasifikovali ako 4 zo 7, čo predstavuje strednú rizikovú triedu. Hodnotia sa tým potenciálne straty výkonnosti v budúcnosti na strednej úrovni a je možné, že nepriaznivé podmienky na trhu budú mať vplyv na možnosti spoločnosti KOMUNÁLNA poisťovňa, a.s. Vienna Insurance Group platiť vám. Toto pripoistenie nezahŕňa ochranu pred výkonnosťou trhu v budúcnosti, môžete tak prísť o časť svojich investícií, prípadne o všetky. Ukazovateľ je relevantný za predpokladu, že poistné budete platiť bežne bez zmeny výšky/uviedenia do stavu bez platenia.

Scenáre výkonnosti

Investícia 1 000 € ročne

Rizikové poistné 0 € v priemere ročne

Scenár dožitia		po 1. roku	po 11. roku	po 22. roku
Stresový scenár	Čo môžete dostať po odpočítaní nákladov	0,00 €	6 337,86 €	10 957,53 €
	Priemerný výnos každý rok	-	-9,53%	-6,64%
Nepriaznivý scenár	Čo môžete dostať po odpočítaní nákladov	0,00 €	9 297,46 €	21 517,95 €
	Priemerný výnos každý rok	-	-2,83%	-0,19%
Neutrálny scenár	Čo môžete dostať po odpočítaní nákladov	0,00 €	11 485,20 €	29 114,90 €
	Priemerný výnos každý rok	-	0,72%	2,37%
Priaznivý scenár	Čo môžete dostať po odpočítaní nákladov	0,00 €	14 490,12 €	41 078,98 €
	Priemerný výnos každý rok	-	4,53%	5,12%
Kumulovaná investovaná suma		1 000,00 €	11 000,00 €	22 000,00 €
Scenár úmrtia		po 1. roku	po 11. roku	po 22. roku
Poistná udalosť smrť	Čo môžu dostať oprávnené osoby po odpočítaní nákladov	406,07 €	12 089,68 €	29 114,90 €
Kumulované rizikové poistné		0,00 €	0,00 €	0,00 €

Táto tabuľka znázorňuje peniaze, ktoré by ste mohli získať v období ďalších 22 rokov, pri rôznych scenároch za predpokladu, že investujete 1 000 € ročne. Uvedené scenáre naznačujú, aké výsledky by mohli vyplývať z vašej investície. Môžete si ich porovnať so scenármi iných produktov. Predstavené scenáre predstavujú odhad budúcej výkonnosti na základe vývoja v minulosti týkajúcich sa toho, ako sa mení hodnota týchto investícií, a nepredstavujú exaktný ukazovateľ. To, čo dostanete, sa bude líšiť v závislosti od toho, aké budú výsledky na trhu a ako dlho si ponecháte svoju investíciu/pripoistenie. Stresový scenár ukazuje, čo by ste mohli dostať späť za extrémnych trhových podmienok a nezohľadňuje situáciu, ak vám nebudeme môcť vyplatiť. Uvedené hodnoty zahŕňajú všetky náklady samotného pripoistenia, pričom zahŕňajú aj náklady na vášho poradcu alebo distribútora. Tieto hodnoty nezohľadňujú vašu osobnú daňovú situáciu, ktorá môže mať tiež vplyv na to, koľko sa vám vráti.

Aké sú náklady?

Zníženie výnosu znázorňuje, aký vplyv majú celkové náklady, ktoré platíte, na výnos z investícií, ktoré môžete získať. Celkové náklady zohľadňujú jednorazové, priebežné a vedľajšie náklady. Celkové náklady zahŕňajú náklady na pripoistenie (náklady na dojednanie pripoistenia, administratívne náklady).

Uvedené hodnoty predstavujú kumulatívne náklady samotného pripoistenia pre tri rôzne obdobia držby. Zahŕňajú potenciálne sankcie za možné predčasné ukončenie pripoistenia. Údaje predpokladajú, že investujete 1 000 € ročne. Hodnoty predstavujú odhad a môžu sa v budúcnosti zmeniť.

Náklady v priebehu času

Investícia 1 000 € ročne	Ak speňažíte po 1. roku	Ak speňažíte po 11. rokoch	Ak speňažíte po 22. rokoch
Celkové náklady	1 000,00 €	1 259,48 €	710,00 €
Vplyv na výnos ročne	-	1,99%	0,34%

Zloženie nákladov

Nasledujúca tabuľka znázorňuje:

- vplyv každého roku rôznych typov nákladov na výnos investície, ktorý môžete dosiahnuť na konci odporúčaného obdobia držby,
- význam rôznych kategórií nákladov.

Táto tabuľka zobrazuje vplyv na výnosy ročne			
Jednorazové náklady	Vstupné náklady	0,30%	Vplyv nákladov, ktoré platíte pri vstupe do investovania. Vplyv nákladov, ktoré už boli zahrnuté v cene. Zahŕňa to náklady na distribúciu vášho produktu.
	Výstupné náklady	0,00%	Vplyv nákladov, ktoré vznikajú pri ukončení vašej investície v čase splatnosti.
Priebežné náklady	Transakčné náklady portfólia	0,00%	Vplyv nákladov našich nákupov a predajov podkladových investícií produktu.
	Náklady na biometrické riziko	0,00%	Vplyv nákladov, ktoré každý rok vynakladáme na krytie rizika smrti uvedených v časti „O aký produkt ide?“.
	Iné priebežné náklady	0,04%	Vplyv nákladov, ktoré každý rok vynakladáme na správu vašich investícií.
Vedľajšie náklady	Výkonnostné poplatky	0,00%	Vplyv výkonnostného poplatku. Tieto inkasujeme z vašej investície, ak produkt prekoná svoju referenčnú hodnotu.
	Podiely na zisku	0,00%	Vplyv podielov na zisku. Tieto inkasujeme, keď investícia dosiahne lepšiu výkonnosť.

V týchto informáciách o konkrétnom fonde sa predpokladá, že sa vaša celá investícia realizuje do Fidelity Latin America Fund.

O aký produkt ide?

Ciele produktu:

Tento fond spravuje spoločnosť FIL Investment Management (Luxembourg) S.A. Alex Duffy a Angel Ortiz spoločne spravujú portfólio a obaja sa riadia obozretným prístupom výberu akcií metódou zdola nahor. Sledujú základnú výskumnú filozofiu, pričom hľadajú hodnoty, ktoré sú trhom podcenené. Obaja uprednostňujú spoločnosti s dominantnou pozíciou na trhu, s dobrou bilanciou a s potenciálom splniť a zvýšiť voľný peňažný tok pre svojich akcionárov. Alex a Angel sú zodpovední za niektoré priemyselné odvetvia, ale bez ich vzájomnej zhody nie je možné podniknúť žiadne kroky. To zaručí, že do portfólia sú zahrnuté len tie najpresvedčivejšie návrhy. Fond sa hodí ako prídavok pre investorov, ktorí chcú využiť šance Latinskej Ameriky na výnos a sú ochotní podstúpiť adekvátne vyššie riziko. Tento fond nemusí byť vhodný pre investorov, ktorí plánujú svoje akcie vo fonde predať do 5 rokov. Viac informácií k fondu, teda "Kľúčové informácie pre investorov" nájdete na www.kpas.sk/stranka/predzmluvna-dokumentacia.

ISIN: LU0050427557

Zamýšľaný retailový investor: Klient s investičným horizontom 10 rokov a viac.

Aké sú riziká a čo by som mohol získať?

Ukazovateľ rizika



Nižšie riziko, potenciálne nižšie výnosy

Vyššie riziko, potenciálne vyššie výnosy



V súvislosti s ukazovateľom rizika sa predpokladá, že budete pripoistenie držať až do konca doby držby (v tomto prípade 22 rokov).

Skutočné riziko sa môže významne líšiť, ak pripoistenie predčasne speňažite a môžete získať späť menej.

Budete musieť zaplatiť významné dodatočné náklady za predčasné speňaženie.

Ukazovateľ rizika je príručkou k úrovni rizika tohto pripoistenia v porovnaní s inými produktmi. Naznačuje, aká je pravdepodobnosť, že pripoistenie stratí, príde o peniaze z dôvodu pohybov na trhoch alebo preto, že vám nedokážeme zaplatiť. Toto pripoistenie sme klasifikovali ako 5 zo 7, čo predstavuje stredne vysokú rizikovú triedu. Hodnotia sa tým potenciálne straty výkonnosti v budúcnosti na stredne vysokej úrovni a je pravdepodobné, že nepriaznivé podmienky na trhu budú mať vplyv na možnosti spoločnosti KOMUNÁLNA poisťovňa, a.s. Vienna Insurance Group platiť vám. Toto pripoistenie nezahŕňa ochranu pred výkonnosťou trhu v budúcnosti, môžete tak prísť o časť svojich investícií, prípadne o všetky. Ukazovateľ je relevantný za predpokladu, že poisťné budete platiť bežne bez zmeny výšky/uviedenia do stavu bez platenia.

Scenáre výkonnosti

Investícia 1 000 € ročne

Rizikové poisťné 0 € v priemere ročne

Scenár dožitia		po 1. roku	po 11. roku	po 22. roku
Stresový scenár	Čo môžete dostať po odpočítaní nákladov	0,00 €	5 196,62 €	8 145,06 €
	Priemerný výnos každý rok	-	-13,18%	-9,95%
Nepriaznivý scenár	Čo môžete dostať po odpočítaní nákladov	0,00 €	5 547,21 €	8 860,73 €
	Priemerný výnos každý rok	-	-11,96%	-8,97%
Neutrálny scenár	Čo môžete dostať po odpočítaní nákladov	0,00 €	7 278,17 €	12 172,68 €
	Priemerný výnos každý rok	-	-7,07%	-5,55%
Priaznivý scenár	Čo môžete dostať po odpočítaní nákladov	0,00 €	9 993,98 €	18 124,77 €
	Priemerný výnos každý rok	-	-1,61%	-1,72%
Kumulovaná investovaná suma		1 000,00 €	11 000,00 €	22 000,00 €
Scenár úmrtia		po 1. roku	po 11. roku	po 22. roku
Poisťná udalosť smrť	Čo môžu dostať oprávnené osoby po odpočítaní nákladov	374,39 €	7 661,23 €	12 172,68 €
Kumulované rizikové poisťné		0,00 €	0,00 €	0,00 €

Táto tabuľka znázorňuje peniaze, ktoré by ste mohli získať v období ďalších 22 rokov, pri rôznych scenároch za predpokladu, že investujete 1 000 € ročne. Uvedené scenáre naznačujú, aké výsledky by mohli vyplývať z vašej investície. Môžete si ich porovnať so scenármi iných produktov. Predstavené scenáre predstavujú odhad budúcej výkonnosti na základe vývoja v minulosti týkajúcich sa toho, ako sa mení hodnota týchto investícií, a nepredstavujú exaktný ukazovateľ. To, čo dostanete, sa bude líšiť v závislosti od toho, aké budú výsledky na trhu a ako dlho si ponecháte svoju investíciu/pripoistenie. Stresový scenár ukazuje, čo by ste mohli dostať späť za extrémnych trhových podmienok a nezohľadňuje situáciu, ak vám nebudeme môcť vyplatiť. Uvedené hodnoty zahŕňajú všetky náklady samotného pripoistenia, pričom zahŕňajú aj náklady na vášho poradcu alebo distribútora. Tieto hodnoty nezohľadňujú vašu osobnú daňovú situáciu, ktorá môže mať tiež vplyv na to, koľko sa vám vráti.

Aké sú náklady?

Zníženie výnosu znázorňuje, aký vplyv majú celkové náklady, ktoré platíte, na výnos z investícií, ktoré môžete získať. Celkové náklady zohľadňujú jednorazové, priebežné a vedľajšie náklady. Celkové náklady zahŕňajú náklady na pripoistenie (náklady na dojednanie pripoistenia, administratívne náklady).

Uvedené hodnoty predstavujú kumulatívne náklady samotného pripoistenia pre tri rôzne obdobia držby. Zahŕňajú potenciálne sankcie za možné predčasné ukončenie pripoistenia. Údaje predpokladajú, že investujete 1 000 € ročne. Hodnoty predstavujú odhad a môžu sa v budúcnosti zmeniť.

Náklady v priebehu času

Investícia 1 000 € ročne	Ak speňažíte po 1. roku	Ak speňažíte po 11. rokoch	Ak speňažíte po 22. rokoch
Celkové náklady	1 000,00 €	1 038,06 €	710,00 €
Vplyv na výnos ročne	-	1,72%	0,20%

Zloženie nákladov

Nasledujúca tabuľka znázorňuje:

- vplyv každého roku rôznych typov nákladov na výnos investície, ktorý môžete dosiahnuť na konci odporúčaného obdobia držby,
- význam rôznych kategórií nákladov.

Táto tabuľka zobrazuje vplyv na výnosy ročne

Kategória nákladov	Podkategória	Podiel	Vplyv
Jednorazové náklady	Vstupné náklady	0,15%	Vplyv nákladov, ktoré platíte pri vstupe do investovania. Vplyv nákladov, ktoré už boli zahrnuté v cene. Zahŕňa to náklady na distribúciu vášho produktu.
	Výstupné náklady	0,00%	Vplyv nákladov, ktoré vznikajú pri ukončení vašej investície v čase splatnosti.
Priebežné náklady	Transakčné náklady portfólia	0,00%	Vplyv nákladov našich nákupov a predajov podkladových investícií produktu.
	Náklady na biometrické riziko	0,00%	Vplyv nákladov, ktoré každý rok vynakladáme na krytie rizika smrti uvedených v časti „O aký produkt ide?“.
	Iné priebežné náklady	0,05%	Vplyv nákladov, ktoré každý rok vynakladáme na správu vašich investícií.
Vedľajšie náklady	Výkonnostné poplatky	0,00%	Vplyv výkonnostného poplatku. Tieto inkasujeme z vašej investície, ak produkt prekoná svoju referenčnú hodnotu.
	Podiely na zisku	0,00%	Vplyv podielov na zisku. Tieto inkasujeme, keď investícia dosiahne lepšiu výkonnosť.

V týchto informáciách o konkrétnom fonde sa predpokladá, že sa vaša celá investícia realizuje do Fidelity Pacific Fund.

O aký produkt ide?

Ciele produktu:

Tento fond spravuje spoločnosť FIL Investment Management (Luxembourg) S.A. Dale Nicholls využíva prístup výberu akcií metódou zdola nahor, pričom sa zameriava na spoločnosti ponúkajúce najlepšie hodnoty vo vzťahu k ich dlhodobým vyhladkam rastu, návratnosti kapitálu a kvalite manažmentu. Pri posudzovaní spoločnosti ju pravidelne navštevuje, aby pochopil, ako sa každý z tých činiteľov časom zmení, a tiež aby určil riziká špecifické pre danú spoločnosť. Dale obľubuje najmä podniky s udržateľnou konkurenčnou výhodou, obzvlášť malé a stredné podniky, ktorých potenciálna hodnota ešte celkom nebola ocenená trhom. S Fidelity Pacific Fund môžu investori využiť mimoriadny potenciál ázijsko-pacifického hospodárskeho priestoru na svoj úspech pri investovaní. Tento fond nemusí byť vhodný pre investorov, ktorí plánujú svoje akcie vo fonde predadť do 5 rokov. Viac informácií k fondu, teda "Kľúčové informácie pre investorov" nájdete na www.kpas.sk/stranka/predzmluvna-dokumentacia.

ISIN: LU0049112450

Zamýšľaný retailový investor: Klient s investičným horizontom 10 rokov a viac.

Aké sú riziká a čo by som mohol získať?

Ukazovateľ rizika



Nižšie riziko, potenciálne nižšie výnosy

Vyššie riziko, potenciálne vyššie výnosy



V súvislosti s ukazovateľom rizika sa predpokladá, že budete pripoistenie držať až do konca doby držby (v tomto prípade 22 rokov).

Skutočné riziko sa môže významne líšiť, ak pripoistenie predčasne speňažíte a môžete získať späť menej.

Budete musieť zaplatiť významné dodatočné náklady za predčasné speňaženie.

Ukazovateľ rizika je príručkou k úrovni rizika tohto pripoistenia v porovnaní s inými produktmi. Naznačuje, aká je pravdepodobnosť, že pripoistenie stratí, príde o peniaze z dôvodu pohybov na trhoch alebo preto, že vám nedokážeme zaplatiť. Toto pripoistenie sme klasifikovali ako 4 zo 7, čo predstavuje strednú rizikovú triedu. Hodnotia sa tým potenciálne straty výkonnosti v budúcnosti na strednej úrovni a je možné, že nepriaznivé podmienky na trhu budú mať vplyv na možnosti spoločnosti KOMUNÁLNA poisťovňa, a.s. Vienna Insurance Group platiť vám. Toto pripoistenie nezahŕňa ochranu pred výkonnosťou trhu v budúcnosti, môžete tak prísť o časť svojich investícií, prípadne o všetky. Ukazovateľ je relevantný za predpokladu, že poisťné budete platiť bežne bez zmeny výšky/uviedenia do stavu bez platenia.

Scenáre výkonnosti

Investícia 1 000 € ročne

Rizikové poisťné 0 € v priemere ročne

Scenár dožitia		po 1. roku	po 11. roku	po 22. roku
Stresový scenár	Čo môžete dostať po odpočítaní nákladov	0,00 €	6 774,82 €	11 939,25 €
	Priemerný výnos každý rok	-	-8,34%	-5,75%
Nepriaznivý scenár	Čo môžete dostať po odpočítaní nákladov	0,00 €	14 782,13 €	57 039,89 €
	Priemerný výnos každý rok	-	4,85%	7,63%
Neutrálny scenár	Čo môžete dostať po odpočítaní nákladov	0,00 €	18 665,52 €	83 103,95 €
	Priemerný výnos každý rok	-	8,60%	10,41%
Priaznivý scenár	Čo môžete dostať po odpočítaní nákladov	0,00 €	24 054,77 €	125 760,42 €
	Priemerný výnos každý rok	-	12,62%	13,38%
Kumulovaná investovaná suma		1 000,00 €	11 000,00 €	22 000,00 €
Scenár úmrtia		po 1. roku	po 11. roku	po 22. roku
Poisťná udalosť smrť	Čo môžu dostať oprávnené osoby po odpočítaní nákladov	438,71 €	19 647,92 €	83 103,95 €
Kumulované rizikové poisťné		0,00 €	0,00 €	0,00 €

Táto tabuľka znázorňuje peniaze, ktoré by ste mohli získať v období ďalších 22 rokov, pri rôznych scenároch za predpokladu, že investujete 1 000 € ročne. Uvedené scenáre naznačujú, aké výsledky by mohli vyplynúť z vašej investície. Môžete si ich porovnať so scenármi iných produktov. Predstavené scenáre predstavujú odhad budúcej výkonnosti na základe vývoja v minulosti týkajúcich sa toho, ako sa mení hodnota týchto investícií, a nepredstavujú exaktný ukazovateľ. To, čo dostanete, sa bude líšiť v závislosti od toho, aké budú výsledky na trhu a ako dlho si ponecháte svoju investíciu/pripoistenie. Stresový scenár ukazuje, čo by ste mohli dostať späť za extrémnych trhových podmienok a nezohľadňuje situáciu, ak vám nebudeme môcť vyplatiť. Uvedené hodnoty zahŕňajú všetky náklady samotného pripoistenia, pričom zahŕňajú aj náklady na vášho poradcu alebo distribútora. Tieto hodnoty nezohľadňujú vašu osobnú daňovú situáciu, ktorá môže mať tiež vplyv na to, koľko sa vám vráti.

Aké sú náklady?

Zníženie výnosu znázorňuje, aký vplyv majú celkové náklady, ktoré platíte, na výnos z investícií, ktoré môžete získať. Celkové náklady zohľadňujú jednorazové, priebežné a vedľajšie náklady. Celkové náklady zahŕňajú náklady na pripoistenie (náklady na dojednanie pripoistenia, administratívne náklady).

Uvedené hodnoty predstavujú kumulatívne náklady samotného pripoistenia pre tri rôzne obdobia držby. Zahŕňajú potenciálne sankcie za možné predčasné ukončenie pripoistenia. Údaje predpokladajú, že investujete 1 000 € ročne. Hodnoty predstavujú odhad a môžu sa v budúcnosti zmeniť.

Náklady v priebehu času

Investícia 1 000 € ročne	Ak speňažíte po 1. roku	Ak speňažíte po 11. rokoch	Ak speňažíte po 22. rokoch
Celkové náklady	1 000,00 €	1 637,40 €	710,00 €
Vplyv na výnos ročne	-	2,35%	0,53%

Zloženie nákladov

Nasledujúca tabuľka znázorňuje:

- vplyv každého roku rôznych typov nákladov na výnos investície, ktorý môžete dosiahnuť na konci odporúčaného obdobia držby,
- význam rôznych kategórií nákladov.

Táto tabuľka zobrazuje vplyv na výnosy ročne			
Jednorazové náklady	Vstupné náklady	0,49%	Vplyv nákladov, ktoré platíte pri vstupe do investovania. Vplyv nákladov, ktoré už boli zahrnuté v cene. Zahŕňa to náklady na distribúciu vášho produktu.
	Výstupné náklady	0,00%	Vplyv nákladov, ktoré vznikajú pri ukončení vašej investície v čase splatnosti.
Priebežné náklady	Transakčné náklady portfólia	0,00%	Vplyv nákladov našich nákupov a predajov podkladových investícií produktu.
	Náklady na biometrické riziko	0,00%	Vplyv nákladov, ktoré každý rok vynakladáme na krytie rizika smrti uvedených v časti „O aký produkt ide?“.
	Iné priebežné náklady	0,04%	Vplyv nákladov, ktoré každý rok vynakladáme na správu vašich investícií.
Vedľajšie náklady	Výkonnostné poplatky	0,00%	Vplyv výkonnostného poplatku. Tieto inkasujeme z vašej investície, ak produkt prekoná svoju referenčnú hodnotu.
	Podiely na zisku	0,00%	Vplyv podielov na zisku. Tieto inkasujeme, keď investícia dosiahne lepšiu výkonnosť.

V týchto informáciách o konkrétnom fonde sa predpokladá, že sa vaša celá investícia realizuje do Fidelity Patrimoine Fund.

O aký produkt ide?

Ciele produktu:

Tento fond spravuje spoločnosť FIL Investment Management (Luxembourg) S.A. Fond je riadený tímovým prístupom snažiacim sa o pridanie hodnoty voči zloženému indexu, ktorý sa skladá z výberu tried aktív. Kompozitný index je zmes trhových indexov. Výber jednotlivých tried je založený na vyhodnotení aktuálnych ekonomických podmienok. Proces výberu je založený na analýzach podložených informáciami z kvantitatívneho modelu spoločnosti Fidelity. Tento fond nemusí byť vhodný pre investorov, ktorí plánujú svoje akcie vo fonde predat do 5 rokov. Viac informácií k fondu, teda "Kľúčové informácie pre investorov" nájdete na www.kpas.sk/stranka/predzmluvna-dokumentacia.

ISIN: LU0080749848

Zamýšľaný retailový investor: Klient s investičným horizontom 10 rokov a viac.

Aké sú riziká a čo by som mohol získať?

Ukazovateľ rizika



Nižšie riziko, potenciálne nižšie výnosy

Vyššie riziko, potenciálne vyššie výnosy



V súvislosti s ukazovateľom rizika sa predpokladá, že budete pripoistenie držať až do konca doby držby (v tomto prípade 22 rokov).

Skutočné riziko sa môže významne líšiť, ak pripoistenie predčasne speňažíte a môžete získať späť menej.

Budete musieť zaplatiť významné dodatočné náklady za predčasné speňaženie.

Ukazovateľ rizika je príručkou k úrovni rizika tohto pripoistenia v porovnaní s inými produktmi. Naznačuje, aká je pravdepodobnosť, že pripoistenie stratí, príde o peniaze z dôvodu pohybov na trhoch alebo preto, že vám nedokážeme zaplatiť. Toto pripoistenie sme klasifikovali ako 3 zo 7, čo predstavuje stredne nízku rizikovú triedu. Hodnotia sa tým potenciálne straty výkonnosti v budúcnosti na stredne nízkej úrovni a je nepravdepodobné, že nepriaznivé podmienky na trhu budú mať vplyv na možnosti spoločnosti KOMUNÁLNA poisťovňa, a.s. Vienna Insurance Group platiť vám. Toto pripoistenie nezahŕňa ochranu pred výkonnosťou trhu v budúcnosti, môžete tak prísť o časť svojich investícií, prípadne o všetky. Ukazovateľ je relevantný za predpokladu, že poisťné budete platiť bežne bez zmeny výšky/uviedenia do stavu bez platenia.

Scenáre výkonnosti

Investícia 1 000 € ročne

Rizikové poisťné 0 € v priemere ročne

Scenár dožitia		po 1. roku	po 11. roku	po 22. roku
Stresový scenár	Čo môžete dostať po odpočítaní nákladov	0,00 €	8 207,62 €	16 212,52 €
	Priemerný výnos každý rok	-	-4,97%	-2,75%
Nepriaznivý scenár	Čo môžete dostať po odpočítaní nákladov	0,00 €	10 537,06 €	25 856,99 €
	Priemerný výnos každý rok	-	-0,72%	1,38%
Neutrálny scenár	Čo môžete dostať po odpočítaní nákladov	0,00 €	11 603,67 €	29 737,00 €
	Priemerný výnos každý rok	-	0,89%	2,54%
Priaznivý scenár	Čo môžete dostať po odpočítaní nákladov	0,00 €	12 831,21 €	34 482,34 €
	Priemerný výnos každý rok	-	2,55%	3,74%
Kumulovaná investovaná suma		1 000,00 €	11 000,00 €	22 000,00 €
Scenár úmrtia		po 1. roku	po 11. roku	po 22. roku
Poisťná udalosť smrť	Čo môžu dostať oprávnené osoby po odpočítaní nákladov	406,51 €	12 214,39 €	29 737,00 €
Kumulované rizikové poisťné		0,00 €	0,00 €	0,00 €

Táto tabuľka znázorňuje peniaze, ktoré by ste mohli získať v období ďalších 22 rokov, pri rôznych scenároch za predpokladu, že investujete 1 000 € ročne. Uvedené scenáre naznačujú, aké výsledky by mohli vyplývať z vašej investície. Môžete si ich porovnať so scenármi iných produktov. Predstavené scenáre predstavujú odhad budúcej výkonnosti na základe vývoja v minulosti týkajúcich sa toho, ako sa mení hodnota týchto investícií, a nepredstavujú exaktný ukazovateľ. To, čo dostanete, sa bude líšiť v závislosti od toho, aké budú výsledky na trhu a ako dlho si ponecháte svoju investíciu/pripoistenie. Stresový scenár ukazuje, čo by ste mohli dostať späť za extrémnych trhových podmienok a nezohľadňuje situáciu, ak vám nebudeme môcť vyplatiť. Uvedené hodnoty zahŕňajú všetky náklady samotného pripoistenia, pričom zahŕňajú aj náklady na vášho poradcu alebo distribútora. Tieto hodnoty nezohľadňujú vašu osobnú daňovú situáciu, ktorá môže mať tiež vplyv na to, koľko sa vám vráti.

Aké sú náklady?

Zníženie výnosu znázorňuje, aký vplyv majú celkové náklady, ktoré platíte, na výnos z investícií, ktoré môžete získať. Celkové náklady zohľadňujú jednorazové, priebežné a vedľajšie náklady. Celkové náklady zahŕňajú náklady na pripoistenie (náklady na dojednanie pripoistenia, administratívne náklady).

Uvedené hodnoty predstavujú kumulatívne náklady samotného pripoistenia pre tri rôzne obdobia držby. Zahŕňajú potenciálne sankcie za možné predčasné ukončenie pripoistenia. Údaje predpokladajú, že investujete 1 000 € ročne. Hodnoty predstavujú odhad a môžu sa v budúcnosti zmeniť.

Náklady v priebehu času

Investícia 1 000 € ročne	Ak speňažíte po 1. roku	Ak speňažíte po 11. rokoch	Ak speňažíte po 22. rokoch
Celkové náklady	1 000,00 €	1 265,72 €	710,00 €
Vplyv na výnos ročne	-	2,00%	0,34%

Zloženie nákladov

Nasledujúca tabuľka znázorňuje:

- vplyv každého roku rôznych typov nákladov na výnos investície, ktorý môžete dosiahnuť na konci odporúčaného obdobia držby,
- význam rôznych kategórií nákladov.

Táto tabuľka zobrazuje vplyv na výnosy ročne			
Jednorazové náklady	Vstupné náklady	0,30%	Vplyv nákladov, ktoré platíte pri vstupe do investovania. Vplyv nákladov, ktoré už boli zahrnuté v cene. Zahŕňa to náklady na distribúciu vášho produktu.
	Výstupné náklady	0,00%	Vplyv nákladov, ktoré vznikajú pri ukončení vašej investície v čase splatnosti.
Priebežné náklady	Transakčné náklady portfólia	0,00%	Vplyv nákladov našich nákupov a predajov podkladových investícií produktu.
	Náklady na biometrické riziko	0,00%	Vplyv nákladov, ktoré každý rok vynakladáme na krytie rizika smrti uvedených v časti „O aký produkt ide?“.
	Iné priebežné náklady	0,04%	Vplyv nákladov, ktoré každý rok vynakladáme na správu vašich investícií.
Vedľajšie náklady	Výkonnostné poplatky	0,00%	Vplyv výkonnostného poplatku. Tieto inkasujeme z vašej investície, ak produkt prekoná svoju referenčnú hodnotu.
	Podiely na zisku	0,00%	Vplyv podielov na zisku. Tieto inkasujeme, keď investícia dosiahne lepšiu výkonnosť.

INFORMÁCIE O KONKRÉTNOM FONDE

SPORO Eurový dlhopisový fond

V týchto informáciách o konkrétnom fonde sa predpokladá, že sa vaša celá investícia realizuje do SPORO Eurový dlhopisový fond.

O aký produkt ide?

Ciele produktu:

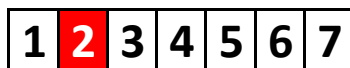
Tento fond spravuje spoločnosť Asset Management Slovenskej sporiteľne, správ. spol., a. s. Fond investuje peňažné prostriedky najmä do štátnych dlhopisov so strednou dobou splatnosti a nástrojov peňažného trhu, pričom sa z regionálneho hľadiska zameriava najmä na Slovenskú republiku a krajiny Strednej a Východnej Európy. Vo fonde sa môžu nachádzať aj dlhopisy v investičnom stupni ratingu, v menšej miere aj v neinvestičnom stupni ratingu, vydané finančnými inštitúciami a obchodnými spoločnosťami so sídlom v Európe. Eurový dlhopisový fond je vhodný pre konzervatívnych investorov na strednodobé investovanie. Tento fond nemusí byť vhodný pre investorov, ktorí plánujú svoje akcie vo fonde predať do 2 rokov. Viac informácií k fondu, teda "Kľúčové informácie pre investorov" nájdete na www.kpas.sk/stranka/predzmluvna-dokumentacia.

ISIN: SK3110000328

Zamýšľaný retailový investor: Klient s investičným horizontom 10 rokov a viac.

Aké sú riziká a čo by som mohol získať?

Ukazovateľ rizika



Nižšie riziko, potenciálne nižšie výnosy

Vyššie riziko, potenciálne vyššie výnosy



V súvislosti s ukazovateľom rizika sa predpokladá, že budete pripoistenie držať až do konca doby držby (v tomto prípade 22 rokov).

Skutočné riziko sa môže významne líšiť, ak pripoistenie predčasne speňažíte a môžete získať späť menej.

Budete musieť zaplatiť významné dodatočné náklady za predčasné speňaženie.

Ukazovateľ rizika je príručkou k úrovni rizika tohto pripoistenia v porovnaní s inými produktmi. Naznačuje, aká je pravdepodobnosť, že pripoistenie stratí, príde o peniaze z dôvodu pohybov na trhoch alebo preto, že vám nedokážeme zaplatiť. Toto pripoistenie sme klasifikovali ako 2 zo 7, čo predstavuje nízku rizikovú triedu. Hodnotia sa tým potenciálne straty výkonnosti v budúcnosti na nízkej úrovni a je veľmi nepravdepodobné, že nepriaznivé podmienky na trhu budú mať vplyv na možnosti spoločnosti KOMUNÁLNA poisťovňa, a.s. Vienna Insurance Group platiť vám. Toto pripoistenie nezahŕňa ochranu pred výkonnosťou trhu v budúcnosti, môžete tak prísť o časť svojich investícií, prípadne o všetky. Ukazovateľ je relevantný za predpokladu, že poistné budete platiť bežne bez zmeny výšky/uviedenia do stavu bez platenia.

Scenáre výkonnosti

Investícia 1 000 € ročne

Rizikové poistné 0 € v priemere ročne

Scenár dožitia		po 1. roku	po 11. roku	po 22. roku
Stresový scenár	Čo môžete dostať po odpočítaní nákladov	0,00 €	9 622,90 €	20 637,56 €
	Priemerný výnos každý rok	-	-2,25%	-0,56%
Nepriaznivý scenár	Čo môžete dostať po odpočítaní nákladov	0,00 €	10 668,60 €	25 261,59 €
	Priemerný výnos každý rok	-	-0,51%	1,18%
Neutrálny scenár	Čo môžete dostať po odpočítaní nákladov	0,00 €	10 812,54 €	25 749,04 €
	Priemerný výnos každý rok	-	-0,29%	1,35%
Priaznivý scenár	Čo môžete dostať po odpočítaní nákladov	0,00 €	10 959,23 €	26 249,95 €
	Priemerný výnos každý rok	-	-0,06%	1,51%
Kumulovaná investovaná suma		1 000,00 €	11 000,00 €	22 000,00 €
Scenár úmrtia		po 1. roku	po 11. roku	po 22. roku
Poistná udalosť smrť	Čo môžu dostať oprávnené osoby po odpočítaní nákladov	401,60 €	11 381,63 €	25 749,04 €
Kumulované rizikové poistné		0,00 €	0,00 €	0,00 €

Táto tabuľka znázorňuje peniaze, ktoré by ste mohli získať v období ďalších 22 rokov, pri rôznych scenároch za predpokladu, že investujete 1 000 € ročne. Uvedené scenáre naznačujú, aké výsledky by mohli vyplývať z vašej investície. Môžete si ich porovnať so scenármi iných produktov. Predstavené scenáre predstavujú odhad budúcej výkonnosti na základe vývoja v minulosti týkajúcich sa toho, ako sa mení hodnota týchto investícií, a nepredstavujú exaktný ukazovateľ. To, čo dostanete, sa bude líšiť v závislosti od toho, aké budú výsledky na trhu a ako dlho si ponecháte svoju investíciu/pripoistenie. Stresový scenár ukazuje, čo by ste mohli dostať späť za extrémnych trhových podmienok a nezohľadňuje situáciu, ak vám nebudeme môcť vyplatiť. Uvedené hodnoty zahŕňajú všetky náklady samotného pripoistenia, pričom zahŕňajú aj náklady na vášho poradcu alebo distribútora. Tieto hodnoty nezohľadňujú vašu osobnú daňovú situáciu, ktorá môže mať tiež vplyv na to, koľko sa vám vráti.

Aké sú náklady?

Zníženie výnosu znázorňuje, aký vplyv majú celkové náklady, ktoré platíte, na výnos z investícií, ktoré môžete získať. Celkové náklady zohľadňujú jednorazové, priebežné a vedľajšie náklady. Celkové náklady zahŕňajú náklady na pripoistenie (náklady na dojednanie pripoistenia, administratívne náklady).

Uvedené hodnoty predstavujú kumulatívne náklady samotného pripoistenia pre tri rôzne obdobia držby. Zahŕňajú potenciálne sankcie za možné predčasné ukončenie pripoistenia. Údaje predpokladajú, že investujete 1 000 € ročne. Hodnoty predstavujú odhad a môžu sa v budúcnosti zmeniť.

Náklady v priebehu času

Investícia 1 000 € ročne	Ak speňažíte po 1. roku	Ak speňažíte po 11. rokoch	Ak speňažíte po 22. rokoch
Celkové náklady	1 000,00 €	1 224,08 €	710,00 €
Vplyv na výnos ročne	-	1,95%	0,32%

Zloženie nákladov

Nasledujúca tabuľka znázorňuje:

- vplyv každého roku rôznych typov nákladov na výnos investície, ktorý môžete dosiahnuť na konci odporúčaného obdobia držby,
- význam rôznych kategórií nákladov.

Táto tabuľka zobrazuje vplyv na výnosy ročne			
Jednorazové náklady	Vstupné náklady	0,27%	Vplyv nákladov, ktoré platíte pri vstupe do investovania. Vplyv nákladov, ktoré už boli zahrnuté v cene. Zahŕňa to náklady na distribúciu vášho produktu.
	Výstupné náklady	0,00%	Vplyv nákladov, ktoré vznikajú pri ukončení vašej investície v čase splatnosti.
Priebežné náklady	Transakčné náklady portfólia	0,00%	Vplyv nákladov našich nákupov a predajov podkladových investícií produktu.
	Náklady na biometrické riziko	0,00%	Vplyv nákladov, ktoré každý rok vynakladáme na krytie rizika smrti uvedených v časti „O aký produkt ide?“.
	Iné priebežné náklady	0,04%	Vplyv nákladov, ktoré každý rok vynakladáme na správu vašich investícií.
Vedľajšie náklady	Výkonnostné poplatky	0,00%	Vplyv výkonnostného poplatku. Tieto inkasujeme z vašej investície, ak produkt prekoná svoju referenčnú hodnotu.
	Podiely na zisku	0,00%	Vplyv podielov na zisku. Tieto inkasujeme, keď investícia dosiahne lepšiu výkonnosť.

INFORMÁCIE O KONKRÉTNOM FONDE

SPORO Fond maximalizovaných výnosov

V týchto informáciách o konkrétnom fonde sa predpokladá, že sa vaša celá investícia realizuje do SPORO Fond maximalizovaných výnosov.

O aký produkt ide?

Ciele produktu:

Tento fond spravuje spoločnosť Asset Management Slovenskej sporiteľne, správ. spol., a. s. Fond investuje peňažné prostriedky do akcií obchodných spoločností na základe analýzy ich fundamentálnych parametrov a nastavenia ich obchodných modelov s cieľom dosiahnuť vo fonde dodatočný výnos vyplývajúci z výberu jednotlivých akciových titulov s nadštandardným potenciálom výnosu. Strategický podiel akcií vo Fonde predstavuje 100 %. Fond maximalizovaných výnosov predstavuje dlhodobé zhodnocovanie peňazí pre skúsených investorov. Aktívna správa fondu umožňuje vyhľadávanie najzaujímavejších investičných príležitostí na celom svete – tam, kde je to práve najvýhodnejšie. Tento fond nemusí byť vhodný pre investorov, ktorí plánujú svoje akcie vo fonde predať do 5 rokov. Viac informácií k fondu, teda "Kľúčové informácie pre investorov" nájdete na www.kpas.sk/stranka/predzmluvna-dokumentacia.

ISIN: SK3110000377

Zamýšľaný retailový investor: Klient s investičným horizontom 10 rokov a viac.

Aké sú riziká a čo by som mohol získať?

Ukazovateľ rizika



Nižšie riziko, potenciálne nižšie výnosy

Vyššie riziko, potenciálne vyššie výnosy



V súvislosti s ukazovateľom rizika sa predpokladá, že budete pripoistenie držať až do konca doby držby (v tomto prípade 22 rokov). Skutočné riziko sa môže významne líšiť, ak pripoistenie predčasne speňažíte a môžete získať späť menej. Budete musieť zaplatiť významné dodatočné náklady za predčasné speňaženie.

Ukazovateľ rizika je príručkou k úrovni rizika tohto pripoistenia v porovnaní s inými produktmi. Naznačuje, aká je pravdepodobnosť, že pripoistenie stratí, príde o peniaze z dôvodu pohybov na trhoch alebo preto, že vám nedokážeme zaplatiť. Toto pripoistenie sme klasifikovali ako 3 zo 7, čo predstavuje stredne nízku rizikovú triedu. Hodnotia sa tým potenciálne straty výkonnosti v budúcnosti na stredne nízkej úrovni a je nepravdepodobné, že nepriaznivé podmienky na trhu budú mať vplyv na možnosti spoločnosti KOMUNÁLNA poisťovňa, a.s. Vienna Insurance Group platiť vám. Toto pripoistenie nezahŕňa ochranu pred výkonnosťou trhu v budúcnosti, môžete tak prísť o časť svojich investícií, prípadne o všetky. Ukazovateľ je relevantný za predpokladu, že poistné budete platiť bežne bez zmeny výšky/uviedenia do stavu bez platenia.

Scenáre výkonnosti

Investícia 1 000 € ročne

Rizikové poistné 0 € v priemere ročne

Scenár dožitia		po 1. roku	po 11. roku	po 22. roku
Stresový scenár	Čo môžete dostať po odpočítaní nákladov	0,00 €	6 855,40 €	12 370,56 €
	Priemerný výnos každý rok	-	-8,13%	-5,39%
Nepriaznivý scenár	Čo môžete dostať po odpočítaní nákladov	0,00 €	13 263,59 €	44 082,02 €
	Priemerný výnos každý rok	-	3,09%	5,67%
Neutrálny scenár	Čo môžete dostať po odpočítaní nákladov	0,00 €	16 076,10 €	59 632,09 €
	Priemerný výnos každý rok	-	6,21%	7,97%
Priaznivý scenár	Čo môžete dostať po odpočítaní nákladov	0,00 €	19 771,56 €	82 973,00 €
	Priemerný výnos každý rok	-	9,52%	10,40%
Kumulovaná investovaná suma		1 000,00 €	11 000,00 €	22 000,00 €
Scenár úmrtia		po 1. roku	po 11. roku	po 22. roku
Poistná udalosť smrť	Čo môžu dostať oprávnené osoby po odpočítaní nákladov	428,79 €	16 922,21 €	59 632,09 €
Kumulované rizikové poistné		0,00 €	0,00 €	0,00 €

Táto tabuľka znázorňuje peniaze, ktoré by ste mohli získať v období ďalších 22 rokov, pri rôznych scenároch za predpokladu, že investujete 1 000 € ročne. Uvedené scenáre naznačujú, aké výsledky by mohli vyplynúť z vašej investície. Môžete si ich porovnať so scenármi iných produktov. Predstavené scenáre predstavujú odhad budúcej výkonnosti na základe vývoja v minulosti týkajúci sa toho, ako sa mení hodnota týchto investícií, a nepredstavujú exaktný ukazovateľ. To, čo dostanete, sa bude líšiť v závislosti od toho, aké budú výsledky na trhu a ako dlho si ponecháte svoju investíciu/pripoistenie. Stresový scenár ukazuje, čo by ste mohli dostať späť za extrémnych trhových podmienok a nezohľadňuje situáciu, ak vám nebudeme môcť vyplatiť. Uvedené hodnoty zahŕňajú všetky náklady samotného pripoistenia, pričom zahŕňajú aj náklady na vášho poradcu alebo distribútora. Tieto hodnoty nezohľadňujú vašu osobnú daňovú situáciu, ktorá môže mať tiež vplyv na to, koľko sa vám vráti.

Aké sú náklady?

Zníženie výnosu znázorňuje, aký vplyv majú celkové náklady, ktoré platíte, na výnos z investícií, ktoré môžete získať. Celkové náklady zohľadňujú jednorazové, priebežné a vedľajšie náklady. Celkové náklady zahŕňajú náklady na pripoistenie (náklady na dojednanie pripoistenia, administratívne náklady).

Uvedené hodnoty predstavujú kumulatívne náklady samotného pripoistenia pre tri rôzne obdobia držby. Zahŕňajú potenciálne sankcie za možné predčasné ukončenie pripoistenia. Údaje predpokladajú, že investujete 1 000 € ročne. Hodnoty predstavujú odhad a môžu sa v budúcnosti zmeniť.

Náklady v priebehu času

Investícia 1 000 € ročne	Ak speňažíte po 1. roku	Ak speňažíte po 11. rokoch	Ak speňažíte po 22. rokoch
Celkové náklady	1 000,00 €	1 501,11 €	710,00 €
Vplyv na výnos ročne	-	2,23%	0,47%

Zloženie nákladov

Nasledujúca tabuľka znázorňuje:

- vplyv každého roku rôznych typov nákladov na výnos investície, ktorý môžete dosiahnuť na konci odporúčaného obdobia držby,
- význam rôznych kategórií nákladov.

Táto tabuľka zobrazuje vplyv na výnosy ročne			
Jednorazové náklady	Vstupné náklady	0,43%	Vplyv nákladov, ktoré platíte pri vstupe do investovania. Vplyv nákladov, ktoré už boli zahrnuté v cene. Zahŕňa to náklady na distribúciu vášho produktu.
	Výstupné náklady	0,00%	Vplyv nákladov, ktoré vznikajú pri ukončení vašej investície v čase splatnosti.
Priebežné náklady	Transakčné náklady portfólia	0,00%	Vplyv nákladov našich nákupov a predajov podkladových investícií produktu.
	Náklady na biometrické riziko	0,00%	Vplyv nákladov, ktoré každý rok vynakladáme na krytie rizika smrti uvedených v časti „O aký produkt ide?“.
	Iné priebežné náklady	0,04%	Vplyv nákladov, ktoré každý rok vynakladáme na správu vašich investícií.
Vedľajšie náklady	Výkonnostné poplatky	0,00%	Vplyv výkonnostného poplatku. Tieto inkasujeme z vašej investície, ak produkt prekoná svoju referenčnú hodnotu.
	Podiely na zisku	0,00%	Vplyv podielov na zisku. Tieto inkasujeme, keď investícia dosiahne lepšiu výkonnosť.

INFORMÁCIE O KONKRÉTNOM FONDE

SPORO ŠIP Aktív

V týchto informáciách o konkrétnom fonde sa predpokladá, že sa vaša celá investícia realizuje do SPORO ŠIP Aktív.

O aký produkt ide?

Ciele produktu:

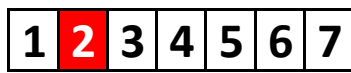
Tento fond spravuje spoločnosť Asset Management Slovenskej sporiteľne, správ. spol., a. s. Správcovská spoločnosť investuje majetok vo fonde do podielových listov podielového fondu s názvom YOU INVEST active (hlavný fond), a to minimálne 85 % a maximálne 100 % majetku vo fonde a doplnkového likvidného majetku, ako sú napríklad peňažné prostriedky na bežných účtoch, vkladoch a vkladových účtoch. Hlavný fond je strešný fond, ktorého investičným cieľom je kapitálový rast majetku pri miernej volatilitate. Hlavný fond investuje minimálne 66 % majetku do podielových listov dlhopisových a akciových podielových fondov, bez regionálneho alebo sektorového obmedzenia. Podiel rizikových investícií, ktorými sa rozumejú akcie a dlhopisy s vysokými výnosmi, môže predstavovať maximálne 100 % majetku v hlavnom fonde. Podiel tejto rizikovej zložky sa priebežne aktívne riadi. ŠIP Aktív je vhodný pre investorov, ktorých záujmom je finančná nezávislosť a môžu investovať finančné prostriedky. A zároveň ponúka možnosť investície do širokej škály cenných papierov, čo znamená rozklad rizika a teda nižšie riziko kapitálovej straty. Tento fond nemusí byť vhodný pre investorov, ktorí plánujú svoje akcie vo fonde predat' do 4 rokov. Viac informácií k fondu, teda "Kľúčové informácie pre investorov" nájdete na www.kpas.sk/stranka/predzmluvna-dokumentacia.

ISIN: SK3110000518

Zamýšľaný retailový investor: Klient s investičným horizontom 10 rokov a viac.

Aké sú riziká a čo by som mohol získať?

Ukazovateľ rizika



Nižšie riziko, potenciálne nižšie výnosy

Vyššie riziko, potenciálne vyššie výnosy



V súvislosti s ukazovateľom rizika sa predpokladá, že budete pripoistenie držať až do konca doby držby (v tomto prípade 22 rokov).

Skutočné riziko sa môže významne líšiť, ak pripoistenie predčasne speňažíte a môžete získať späť menej.

Budete musieť zaplatiť významné dodatočné náklady za predčasné speňaženie.

Ukazovateľ rizika je príručkou k úrovni rizika tohto pripoistenia v porovnaní s inými produktmi. Naznačuje, aká je pravdepodobnosť, že pripoistenie stratí, príde o peniaze z dôvodu pohybov na trhoch alebo preto, že vám nedokážeme zaplatiť. Toto pripoistenie sme klasifikovali ako 2 zo 7, čo predstavuje nízku rizikovú triedu. Hodnotia sa tým potenciálne straty výkonnosti v budúcnosti na nízkej úrovni a je veľmi nepravdepodobné, že nepriaznivé podmienky na trhu budú mať vplyv na možnosti spoločnosti KOMUNÁLNA poisťovňa, a.s. Vienna Insurance Group platiť vám. Toto pripoistenie nezahŕňa ochranu pred výkonnosťou trhu v budúcnosti, môžete tak prísť o časť svojich investícií, prípadne o všetky. Ukazovateľ je relevantný za predpokladu, že poistné budete platiť bežne bez zmeny výšky/uviedenia do stavu bez platenia.

Scenáre výkonnosti

Investícia 1 000 € ročne

Rizikové poistné 0 € v priemere ročne

Scenár dožitia		po 1. roku	po 11. roku	po 22. roku
Stresový scenár	Čo môžete dostať po odpočítaní nákladov	0,00 €	8 776,70 €	17 971,68 €
	Priemerný výnos každý rok	-	-3,81%	-1,80%
Nepriaznivý scenár	Čo môžete dostať po odpočítaní nákladov	0,00 €	10 067,09 €	23 158,33 €
	Priemerný výnos každý rok	-	-1,48%	0,44%
Neutrálny scenár	Čo môžete dostať po odpočítaní nákladov	0,00 €	10 724,97 €	25 329,59 €
	Priemerný výnos každý rok	-	-0,42%	1,21%
Priaznivý scenár	Čo môžete dostať po odpočítaní nákladov	0,00 €	11 446,30 €	27 804,36 €
	Priemerný výnos každý rok	-	0,66%	1,99%
Kumulovaná investovaná suma		1 000,00 €	11 000,00 €	22 000,00 €
Scenár úmrtia		po 1. roku	po 11. roku	po 22. roku
Poistná udalosť smrť	Čo môžu dostať oprávnené osoby po odpočítaní nákladov	401,16 €	11 289,44 €	25 329,59 €
Kumulované rizikové poistné		0,00 €	0,00 €	0,00 €

Táto tabuľka znázorňuje peniaze, ktoré by ste mohli získať v období ďalších 22 rokov, pri rôznych scenároch za predpokladu, že investujete 1 000 € ročne. Uvedené scenáre naznačujú, aké výsledky by mohli vyplývať z vašej investície. Môžete si ich porovnať so scenármi iných produktov. Prezentované scenáre predstavujú odhad budúcej výkonnosti na základe vývoja v minulosti týkajúcich sa toho, ako sa mení hodnota týchto investícií, a nepredstavujú exaktný ukazovateľ. To, čo dostanete, sa bude líšiť v závislosti od toho, aké budú výsledky na trhu a ako dlho si ponecháte svoju investíciu/pripoistenie. Stresový scenár ukazuje, čo by ste mohli dostať späť za extrémnych trhových podmienok a nezohľadňuje situáciu, ak vám nebudeme môcť vyplatiť. Uvedené hodnoty zahŕňajú všetky náklady samotného pripoistenia, pričom zahŕňajú aj náklady na vášho poradcu alebo distribútora. Tieto hodnoty nezohľadňujú vašu osobnú daňovú situáciu, ktorá môže mať tiež vplyv na to, koľko sa vám vráti.

Aké sú náklady?

Zníženie výnosu znázorňuje, aký vplyv majú celkové náklady, ktoré platíte, na výnos z investícií, ktoré môžete získať. Celkové náklady zohľadňujú jednorazové, priebežné a vedľajšie náklady. Celkové náklady zahŕňajú náklady na pripoistenie (náklady na dojednanie pripoistenia, administratívne náklady).

Uvedené hodnoty predstavujú kumulatívne náklady samotného pripoistenia pre tri rôzne obdobia držby. Zahŕňajú potenciálne sankcie za možné predčasné ukončenie pripoistenia. Údaje predpokladajú, že investujete 1 000 € ročne. Hodnoty predstavujú odhad a môžu sa v budúcnosti zmeniť.

Náklady v priebehu času

Investícia 1 000 € ročne	Ak speňažíte po 1. roku	Ak speňažíte po 11. rokoch	Ak speňažíte po 22. rokoch
Celkové náklady	1 000,00 €	1 219,47 €	710,00 €
Vplyv na výnos ročne	-	1,95%	0,32%

Zloženie nákladov

Nasledujúca tabuľka znázorňuje:

- vplyv každého roku rôznych typov nákladov na výnos investície, ktorý môžete dosiahnuť na konci odporúčaného obdobia držby,
- význam rôznych kategórií nákladov.

Táto tabuľka zobrazuje vplyv na výnosy ročne

Kategória nákladov	Podkategória	Podiel	Popis vplyvu
Jednorazové náklady	Vstupné náklady	0,27%	Vplyv nákladov, ktoré platíte pri vstupe do investovania. Vplyv nákladov, ktoré už boli zahrnuté v cene. Zahŕňa to náklady na distribúciu vášho produktu.
	Výstupné náklady	0,00%	Vplyv nákladov, ktoré vznikajú pri ukončení vašej investície v čase splatnosti.
Priebežné náklady	Transakčné náklady portfólia	0,00%	Vplyv nákladov našich nákupov a predajov podkladových investícií produktu.
	Náklady na biometrické riziko	0,00%	Vplyv nákladov, ktoré každý rok vynakladáme na krytie rizika smrti uvedených v časti „O aký produkt ide?“.
	Iné priebežné náklady	0,04%	Vplyv nákladov, ktoré každý rok vynakladáme na správu vašich investícií.
Vedľajšie náklady	Výkonnostné poplatky	0,00%	Vplyv výkonnostného poplatku. Tieto inkasujeme z vašej investície, ak produkt prekoná svoju referenčnú hodnotu.
	Podiely na zisku	0,00%	Vplyv podielov na zisku. Tieto inkasujeme, keď investícia dosiahne lepšiu výkonnosť.